Legende

Stahlbeton (STB)	Mauerwerk (MW)	Linie verdeckt	
Beton unbewehrt (UB)	Porenbeton (PB)	Grundstücksgrenze	
Fertigteil (FT)	Verbundsteine (VB)	Baugrenze	
Gipskartonwand (GK)	Naturstein (NST)	Baulinie	
Grundrissebene	Detail-Nr. Blatt-Nr.	Grundwasserspiegel	
Schnittachse	Schnitt / Ansicht		
Achsbezeichnungen	vorhergehende Änderungen		
Achsraster	Aktuelle Änderung		

OFFP	Oberkante Fertigfußboden	OK	Oberkante	BV	Brandwand
OKRD	Oberkante Rohdecke	UK	Unterkante	BBW	Bauteil Brandwand
UKRD	Unterkante Rohdecke	VK	Vorderkante	HMPD	Hochmotorsicher Pfeiler
UKFD	Unterkante Fertigdecke	HK	Hinterkante	HMW	Hochmotorsicher Wand
UKROD	Unterkante Rohdecke	ELT	Elektro		
FBRH	Fertigbodenrauhe	HZG	Heizung	TGA/RS	Feuerwiderstandsfähige Hauptverteiler, Hauptnetz, Hauptnetzverteiler
RBRH	Rohbodenrauhe	LFT	Lüftung		
LH	Lichte Höhe (Fertigmaße)	SAN	Sanitär		
RH	Raumhöhe (Rohmaße)	RP	Regenwasser	TGA/RS	Feuerwiderstandsfähige Hauptverteilung, Hauptnetz, Hauptnetzverteiler
FP	Fertigfußboden	FR	Kaltwasser		
RD	Rohdecke	TBL	Tafeln		
FD	Fertigdecke	DL	Deckenleuchte	TZ	Tür / Tor feuerhemmend
BG	Bodenbürstmatten (LB)	FA	Feuerwehrfutter	TSG	Tür / Tor feuerbeständig
DG	Deckenbürstmatten (LB)	LA	Lastenaufzug		
DA	Deckenabsaugung (LB)	PK	Personenaufzug	HR	Holz-Rollläden
DS	Deckenschleifmatten (LB)	RW	Regenwasser		
BE	Bodenegalisat (LB)	FW	Feuerwehr		
DE	Deckenegalisat (LB)	FL	Feuerlöscher		
WA	Wandabsaugung (BWT)	FSV	Feuerwehrschlüsselkasten		
WD	Wandbürstmatten (BH)	BNG	Blitzableitungsanschlüsse	Brandschutzverkleidungen	
WS	Wandschleifer (BT)	RW	Rauchmelder		
		RWA	Rauch- und Wärmeabzugsanlage		feuerbeständiges Bauteil (F90)
UC	Unterzug	HA	Heizungsanlage		Bauteil Brandwand
OC	Oberzug	SP	Sprinkler		
SW	Schwelle	WW	Wandhydrant		Brandwand
BF	Bauwerksfuge	HY	Hydrant		
DF	Dehnungsfuge	RT	Rauchtürrichtung		feuerbeständige Decke (F90)

Ausbaumaterialien

Wand	Boden	Decke
A Anstrich/Dispersion	A Anstrich	A Anstrich
AL Anstrich/Lack	AE Epoxyharzanstrich	APD Akustikplatte
B Beton	AL Lackanstrich	AS Anstrichstoff
BWG Betonwerkstein	AP P.-CA-Anstrich	BPD Bandrasterdecke
D Dichtung	BA Bituminöse Abdichtung	DKD Dispersionsdecke
F Fliesen	BB+PD Beschichtung Parkdeck	LD Lochdecke
FGS Fugenglättstrich	BHW Betonwerkstein	LPD Lamellenrasterdecke
G Gipsputz	D Dichtung	MD Metallkassettendecke
GK+BN Gipskarton Brandwand	DB Dampfsperre	MPD Metallpaneldecke
GP (P) Gipsputz	DE Dampfbremse	OS Oberschale
HSL Hohlraumziegel	EF Estrich auf Trennlage	P Putz
HSV Hohlraumziegel	F Fliesen	S Sparschalung
LF Leichtbeton	GA Gussasphalt	SB Betondecke - Sichtbeton
MW Mauerwerk	GAE Gussasphaltestrich	
MWH Mauerwerk Verblendstein, HF	GP Gitterrost	
NST Naturstein	HKS Hohlkammerboden	
OA Glasfaser-Anstrich	HO Hohlraumboden	
PB Porenbeton	KHE Kunststoffestrich	
PB+BN Porenbeton Brandwand	LI Linoleum	
PZ Putz, Zementmörtel	MD Mosaikboden	
R Rauhfaser	P Parkett	
S Sichtmauerwerk	GA Glasfaser-Anstrich	
SB Sichtbeton	GAP Glasfaser PUR-Anstrich	
SM Sichtmauerwerk	PA Parkett	
STB Stahlbeton	PUC P.-CA-Anstrich	
TA Tapete	SA Staubbindender Anstrich	
TH Tapete/Anstrich (wischfest)	SE Sichtestrichmit Estrich	
TG Tapete+Glasfaser	SP Spachteln	
TGV Tapete+Glasfaser (abrollfähig)	T Teppich	
TP Tapete+Papiertapete	TG Trittschalldämmung	
VA Verblendung HE	TL Trennlage	
VVST Verblendung Natursteln	V Verklebung	
WD Wärmedämmung	VE Versiegelung	
WDVS Wärmedämmverbundsystem	ZE Zementestrich	
WG Wandgewebe		
WP Wandpanelsystem		

Alle Maße sind vor Ausführung örtlich und rechnerisch zu prüfen.
Die Ausführungszeichnungen sind nur in Verbindung mit den Zeichnungen der einzelnen Fachplaner und den auf den Plänen als Verweis aufgeführten Detailplänen gültig, Unstimmigkeiten sind vor Ausführung mit der örtlichen Bauleitung abzustimmen, Die angegebenen Fenster- und Türhöhen geben das lichte Maß von OKBH bzw. OKFF bis UK Rohbaudecke an.

- alle F90 Wände auf Rohboden (auch Systemtrennwände)
- außenliegender Sonnenschutz am gesamten Gebäude außer Treppenhäuser: Sonnenschutzglas
- Blendschutz: an allen Bürorbeitsplätzen und Leitwarten

Maßstab: 0 0,25m 1m 2,5m 5m

Änderungen:

7	29.01.2025	Ergänzung Höhen Wandschiene TRH
6	11.12.2025	Ergänzung Wandschiene Treppenhäuser, Türtypen und Angabe EL1 für Haftmagnete und Feststellbänkje, Anpassung TRS WCs
5	11.08.2025	Ergänzung PC+Möbel+TRSW, Hausmeisterwerkstatt, Stb-Sockel gekürzt, Änderung Raumname + Funktion hinzugefügt
4	04.07.2025	Bauvhe für Rohbau
3	30.06.2025	Anpassung SLID gem. TGA + Türverbreiterung
2	15.01.2025	Änderungen ab 15.01.2025
1	16.07.2024	Änderungen ab 16.07.2024
Nr.	Datum	Änderung / Ersatz für Plan-Nr.

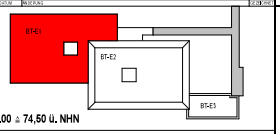

± 0,00 ≙ 74,60 ü. NHN

Projekt
6520003151
Erweiterungsneubau Anne-Frank Gesamtschule (Bauteil E)
Burghofstraße 120, 44145 Dortmund

Bauherr
Stadt Dortmund
Stadt Dortmund/Immobilienwirtschaft FB 66
Königswall 18
44137 Dortmund

Freigabe
Datum, Unterschrift

Planer

Freigabe
Datum, Unterschrift

Fachplaner

Planinhalt
Ausführungszeichnung
Grundriss
1. Obergeschoss_BT-E1

Projektnr.	Verfasser	Maßstab	erstellt am	Revision	Format	Kopiert
6520003151			24.04.2024	01.04.2026 17:29:45	A0	1 : 50

Dateiname: AFGS-BAUB-X-GR-PLAN-L100-R04-01_Grundriss 1.Obergeschoss_BT-E1

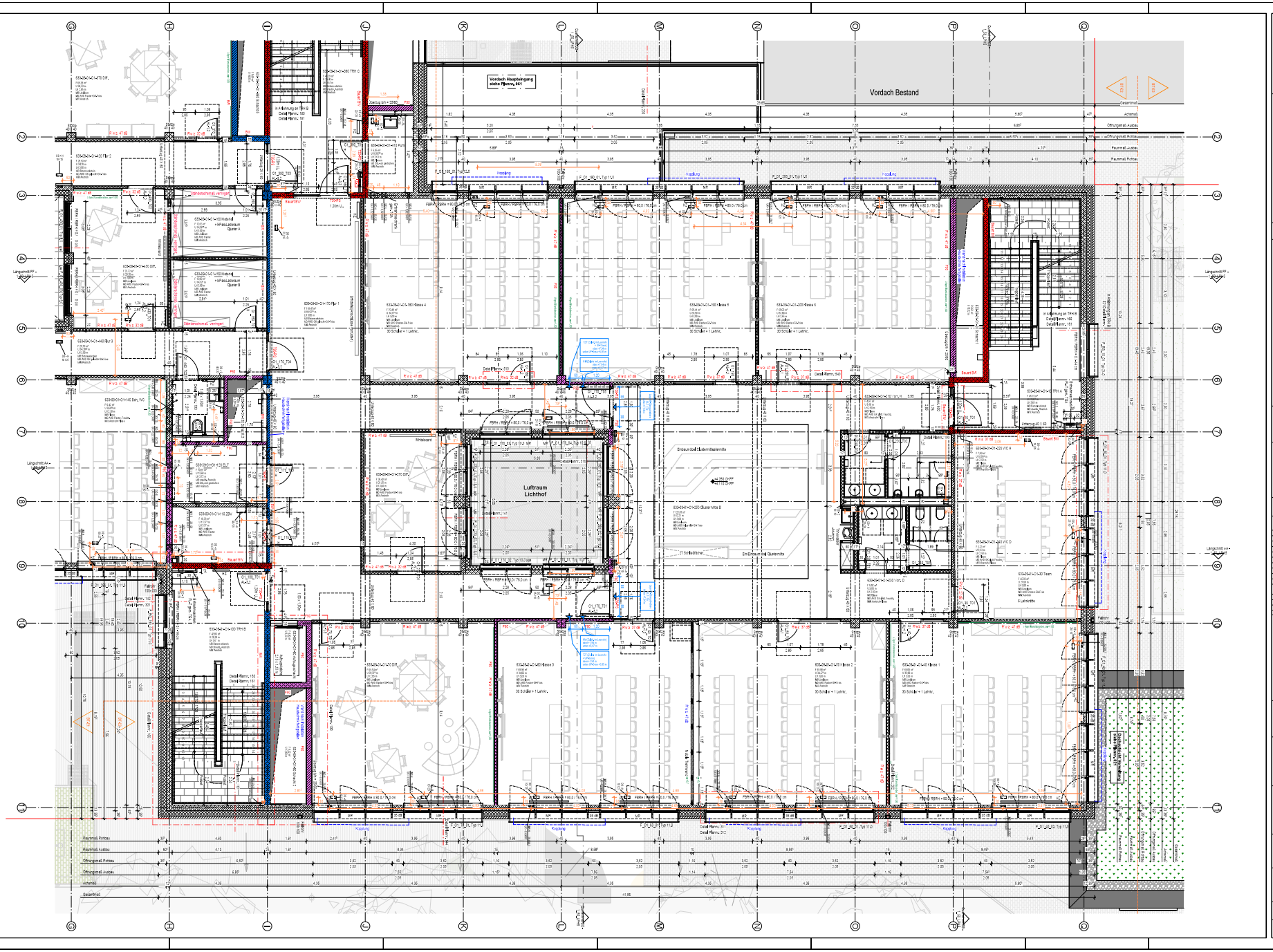
Vordach Haupteingang
siehe Pläne, 001
Vordach Bestand
Luftraum
Lichthof
Einbauküche Clusterküchenzeile
Einbauküche Clusterküche
21 Schließfächer
Einbauküche Clusterküche
Lehrerzimmer
Hausmeister
Hausmeister Werkstatt
Hausmeister Lager
Hausmeister Lager
Hausmeister Lager

Legende

Stahlbeton (STB)	Mauerwerk (MW)		Linie verdeckt
Beton unbewehrt (UB)	Porenbeton (PB)		Grundstücksgrenze
Fertigteil (FT)	Verblender (VB)		Baugrenze
Gipskartonwand (GK)	Naturstein (NST)		Baulinie
Grundrissebene	Detail-Nr. Blatt-Nr.		Grundwasserspiegel
+0.00	Schnitt / Ansicht		
Achsen	vorhergehende Änderungen		
Linie	aktuelle Änderung		

OVFP	Obersteifer Fertigfußboden	OK	Oberkante	BV	Brandwand
OVRD	Obersteifer Rohfußboden	UK	Unterkante	BBWF	Bauteil Brandwand
UVFD	Untersteifer Fertigdecke	VK	Vorderkante	HWD	hochwasserdichtes Hauptgebäude
UVRD	Untersteifer Rohdecke	HK	Hinterkante	FSD	hochwasserdichte Tür
HRPH	Fertigfußbodenhöhe	ELT	Elektro		
RRPH	Rohfußbodenhöhe	HZG	Heizung	TSG-RS	Feuerschutzabschluss hochwasserdicht, rauchdicht, selbstschließend
UH	Lichte Höhe (Fertigmaße)	LFT	Lüftung		
RH	Raumhöhe (Rohmaße)	SAN	Sanitär		
FF	Fertigfußboden	RP	Regenwasser	TSG-RS	Feuerschutzabschluss hochwasserdichtig, rauchdicht, selbstschließend
RF	Rohfußboden	FR	Fußraum		
FD	Rohdecke	TBL	Tafeln		
FB	Fertigdecke	DL	Deckenleuchte	TSD	Tür / Tor hochwasserdicht
BG	Bodenoberkante (UB)	FA	Feuerwehrschlüssel	TSD	Tür / Tor hochwasserdichtig
DO	Deckenoberkante (UB)	LA	Leuchtenauslass		
DU	Deckenuntersicht (UB)	PA	Personenauslass	MR	Motor Raffstore
OK	Oberkante (UB)	FM	Fernmeldeanschluss		
BE	Bodenbelag (UB)	FM	Feuermelder		
DE	Deckenbelag (UB)	FL	Feuerlöscher		
MA	Wandaussparung (BWT)	FSV	Feuerwehrverteilerkasten		Brandschutzverbindungen
MD	Wanddurchbruch (BH)	BNZ	Brandmeldezentrale		
WE	Wandbelag (BT)	RM	Rauchmelder		
		RWA	Rauch- und Wärmeabzugsanlage		hochverbindliches Bauteil (FRW)
UC	Unterzug	HA	Hebeanlage		Bauteil Brandwand
OC	Überzug	SP	Sprinkler		
SW	Schwelle	VWV	Wandhydrant		Brandwand
BF	Bauwerksfuge	HY	Hydrant		
DF	Dehnungsfuge	RT	Rauchtürmung		hochverbindliche Decke (FRD)

Ausbaumaterialien

Wand		Boden		Decke	
A	Ansicht=Objektansicht	A	Ansicht	A	Ansicht
AL	Ansicht=Leiste	AE	Epoxyharzanstrich	APD	Abpanelpaneele
B	Beton	AL	Laborabzug	AS	Anstrichsystem
BWG	Betonwerkstein	AP	P-CA-Anstrich	BPD	Bandrasterdecke
D	Dichtung	BA	Bituminöse Abdichtung	BA	Bituminöse Abdichtung
F	Fliesen	BB-PD	Bandschutzplatte Porotonic	LD	Lochdecke
FBB	Fugenbandanstrich	BHB	Betonwerkstein	LPD	Lochplattendecke
G	Glasanstrich	D	Dielung	MD	Metalldeckenelemente
GK-BN	Gipskartonplatten Brandwand	DB	Dielenboden	HPD	MetallPanaldecke
GP (P)	Gipsputz	DE	Deckenfarbe	DS	Deckenfarbe
HSL	Hohlraumboden	ET	Estrich auf Trennlage	P	Putz
HSV	Hohlraumboden	F	Fliesen	S	Sparschalung
LB	Lackbeton	GA	Gussasphalt	SB	Betondecke - Sichtbeton
MW	Mauerwerk	GAE	Gussasphaltestrich		
MWM	Mauerwerk Verblendstein, HF	GR	Gitterrost		
NST	Naturstein	HKS	Hohlkörperdecke		
OA	Ölgemälde anstrich	HO	Hochbaustützen		
PB	Porenbeton	KHE	Kunststoffestrich		
PB-BN	Porenbeton Brandwand	LI	Lindleum		
PZ	Putz, Zementmörtel	MD	Mosaikboden		
RS	Rasterdecke	MT	Metallgitter		
S	Sparschalung	OA	Ölgemälde anstrich		
SB	Sichtbeton	OAF	Ölfarbe PU-Anstrich		
SM	Schimmelsanierung	PA	Parkett		
STB	Stahlbeton	PUC	P-Cellulo		
TA	Tapete	SA	Stabdübelanker anstrich		
TH	Tapezierfähig (no beschlag)	SE	Schwimmender Estrich		
TG	Tapeten=Gleitfolie	SP	Stabplatten		
TGV	Tapeten=Gleitfolie (abziehfähig)	T	Teppich		
TP	Tapeten=Papierfaser	TS	Trittschalldämmung		
VA	Verblendung Alu	TL	Terrazzo		
VVST	Verblendung Naturstein	V	Verlegeplatte		
VZ	Verzinkerblech	VE	Verzinkerblech		
VZVS	Verzinkerblech verbundsystem	ZE	Zementestrich		
W	Wandanstrich				
WP	Wandpanelfuge				

Alle Maße sind vor Ausführung örtlich und rechnerisch zu prüfen.
Die Ausführungszeichnungen sind nur in Verbindung mit den Zeichnungen der einzelnen Fachplaner und den auf den Plänen als Verweis aufgeführten Detailplänen gültig. Unstimmigkeiten sind vor Ausführung mit der örtlichen Bauleitung abzustimmen. Die angegebenen Fenster- und Türlichten geben das lichte Maß von OKFH bzw. OKFF bis UK Rohbau an.

- alle F90 Wände auf Rohboden (auch Systemtrennwände)
- außenliegender Sonnenschutz: am gesamten Gebäude außer Treppenhäuser: Sonnenschutzglas
- Blendschutz: an allen Bürorbehelfsplätzen und Leitwarten

Maßstab: 0 1,25m 5m 2,5m 7,5m

Änderungen:

7	29.01.2025	Ergänzung Höhen Wandschlitze TRH
6	11.12.2025	Ergänzung Wandschlitze Treppenhäuser, Türtypen und Angabe EL1 für Haftmagnete und Feststellanlage, Anpassung TRB WCs
5	11.09.2025	Ergänzung PC=Raum=TRBW, Hausmeisterwerkstatt verschoben, Stb-Sockel gekürzt, Änderung Raumname + Funktion hinzugefügt
4	04.07.2025	Bauvlie für Rohbau
3	30.06.2025	Anpassung SLID gem. TGA + Türverbreiterung
2	11.10.2024	Änderungen ab 11.10.2024
1	16.07.2024	Änderungen ab 16.07.2024
Rev.	Datum	Änderungen

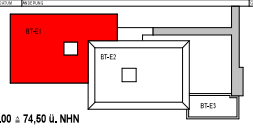

± 0,00 ≙ 74,50 ü. NHN

Projekt:
6520003151
Erweiterungsgebäude Anne=Frank Gesamtschule (Bauteil E)
Burghofstraße 120, 44145 Dortmund

Bauherr:
Stadt Dortmund
Stadt Dortmund Immobilienwirtschaft FB 66
Königswall 18
44137 Dortmund

Freigabe
Datum, Unterschrift

Planer:

Freigabe
Datum, Unterschrift

Fachplaner:

Planinhalt:
Ausführungszeichnung
Grundriss
2. Obergeschoss_BT-E1

Projektnr.	Verfasser	Maßstab	erstellt am	Bearbeiter		Format	Maßstab
6520003151			24.04.2024	01.04.2026 17:30:13		DIN A0 841 x 1189	1 : 50

Dateiname:
AFG5H4BS=S=SPARTA=2024=1347_Grundriss 2.Obergeschoss_BT=E1

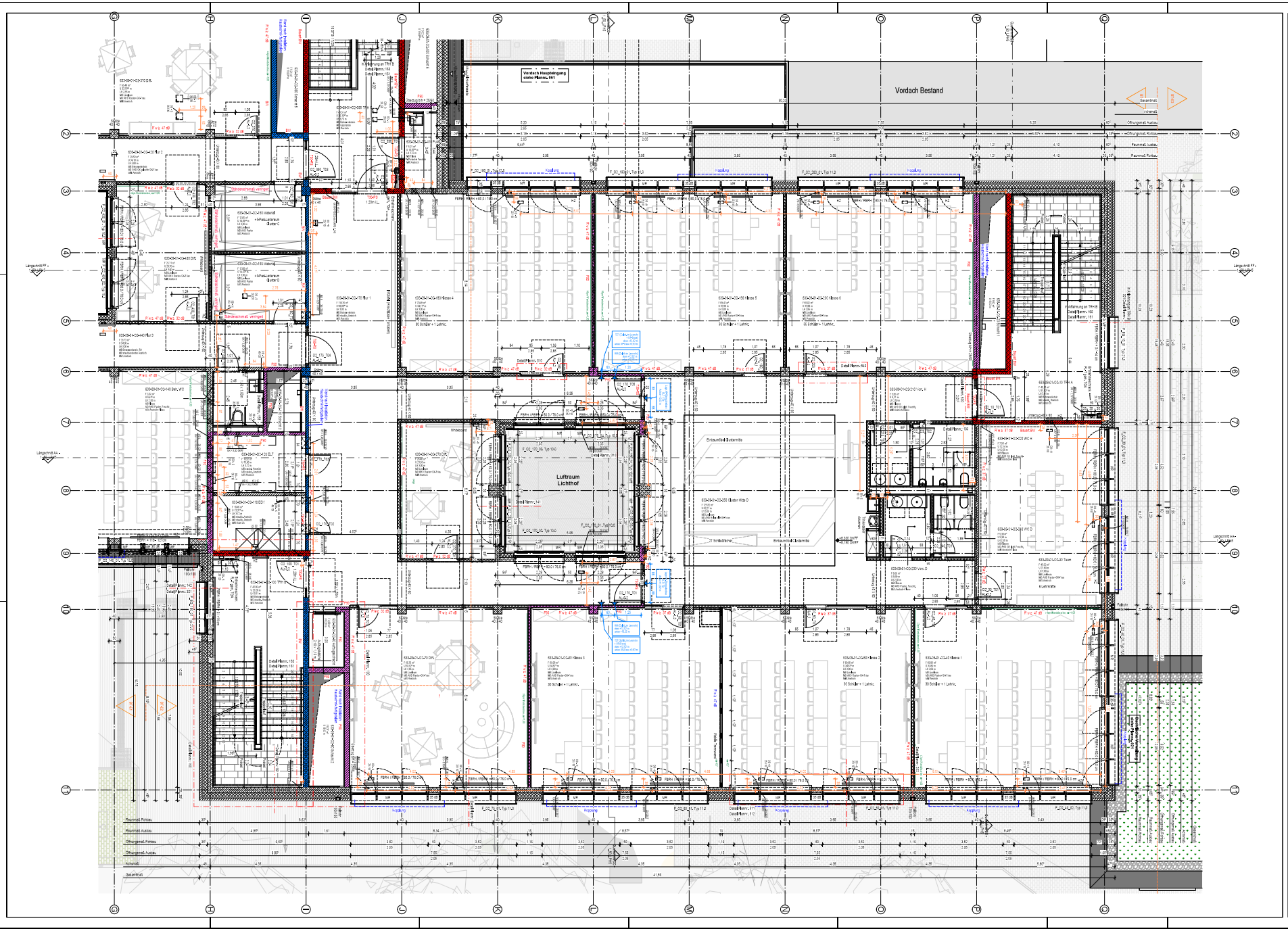

Legende

Stahlbeton (STB)	Mauerwerk (MW)		Linie verdeckt
Beton unbewehrt (UB)	Porenbeton (PB)		Grundstücksgrenze
Fertigteil (FT)	Verblender (VB)		Baugrenze
Gipskartonwand (GK)	Naturstein (NST)		Baulinie
Grundstücksteile			Grundwasserspiegel
HUS	Detail-Nr. Raum-Nr.		
Schnitt	Schnitt / Ansicht		
Höhenkoten	vorhergehende Änderungen		
Grid	Grid Änderung		

OFFF	Oberkante Fertigfußboden	OK	Oberkante	BW	Brandwand
OKRD	Oberkante Rohdecke	UK	Unterkante	BauAr/ BW	Bauart Brandwand
UKRD	Unterkante Rohdecke	OK	Oberkante	FSO	feuerhemmende Türe
UKFD	Unterkante Fertigdecke	UK	Unterkante	FSO	feuerhemmende Türe
UKRO	Unterkante Rohdecke	ELT	Elektro		
FBRH	Fertigbrüstungshöhe	HZG	Heizung	TGA+RS	Feuerschutzabschlüsse/feuerhemmend, rauchdicht, selbstschließend
RBRH	Rohbrüstungshöhe	LFT	Lüftung/Klima		
LH	Lichte Höhe (Fertigmaße)	SAN	Sanitär		
RH	Raumhöhe (Rohmaße)	RP	Regenwasser	TGA+RS	Feuerschutzabschlüsse/feuerhemmend, rauchdicht, selbstschließend
FF	Fertigfußboden	FR	Rollwand		
RO	Rohdecke	TBL	Tafeln		
FD	Fertigdecke	DL	Deckenleuchte	TSO	Tür / Tor feuerhemmend
BD	Bodenablaufmuffe (LB)	FA	Feuerwehrfunktion	TSO	Tür / Tor feuerhemmend
DA	Deckenablaufmuffe (LB)	LA	Lastenaufzug		
DS	Deckensaugleitung (LB)	PA	Personenaufzug	MR	Motor Rolltüren
DD	Deckendruckleitung (LB)	FW	Feuerwehr		
BE	Bodenentlüftung (LB)	FM	Feuermelder		
DE	Deckenentlüftung (LB)	FL	Fluchtleuchte		
MA	Wandauslassventil (BWT)	FSI	Feuerwehrschlüsselkasten		
MD	Wandablaufmuffe (BW)	BMZ	Brandmeldezentrale	Brandschutzanforderungen	
WS	Wandsaugleitung (BT)	RM	Rauchmelder		
		RWA	Rauch- und Wärmeabzugsanlage		feuerbeständiges Bauteil (F90)
UC	Umzug	HA	Hebeanlage		Bauart Brandwand
CC	Umzug	SP	Sprinkler		
DV	Deckenverstärkung	WH	Wandhydrant		Brandwand
SW	Schwelle	HY	Hydrant		
BF	Bauschutzfuge	RT	Rauchtürrichtung		feuerbeständige Decke (F90)
DF	Dehnungsfuge				

Ausbaumaterialien

Wand		Boden		Decke	
A	Anstrich=Dispersion	A	Anstrich	A	Anstrich
AL	Anstrich=Lack	AE	Epoxyharzanstrich	APO	Akustikplatte
B	Beton	AL	Linoleumbelag	AS	Anstrichgewebe
BWG	Betonwerkstein	AP	P.C.V.=Belag	BPD	Blechdeckelarbeiten
D	Dichtung	BA	Bituminöse Abdichtung	DKO	Dispersionsfarbe
F	Fliesen	BE=P	Beschichtung Parkdecke	LD	Lochdecke
FGS	Fugenglättstrich	BHB	Bitumenschweißbahn	LPD	Lochprofilblechdecke
G	Glasarbeiten	D	Dichtung	MD	Metalldeckenarbeiten
GF=BW	Glasfaser Brandwand	DB	Dampfsperre	MPD	Metallpaneldecke
GF (F)	Glasfaser	DS	Dampfsperre	MRD	Metallrasterdecke
HSL	Hohlraumboden	ET	Estrich auf Trennlage	P	Putz
HSV	Hohlraumboden	F	Fliesen	S	Sparschalung
LF	Leichtbeton	G=L	Gussasphalt	SB	Betondecke - Sichtbeton
MW	Mauerwerk	G=E	Gussasphaltestrich		
MW=L	Mauerwerk Verblendstein, HF	GP	Gitterrost		
NST	Naturstein	HHS	Hohlkörperboden		
OA	Glasfaser-Anstrich	HO	Hohlraumboden		
PB	Porenbeton	HVE	Hartstreuestrich		
PB=BW	Porenbeton Brandwand	LI	Linoleum		
PZ	Putz, Zementmörtel	MB	Mosaikplatten		
R	Rollwand	O	Oxidator		
S	Sparschalung	OA	Oxidator-Anstrich		
SB	Sichtbeton	OAF	Oxidator PVC-Anstrich		
SM	Schimmelsanierung	PA	Parkett		
STB	Stahlbeton	PVC	P.C.V.=Belag		
TA	Tapete	SA	Steinbodenanstrich		
TF	Tapete/Putz (vorbereitet)	SE	Schwimmender Estrich		
TG	Tapete=Gewebe	SP	Stabparkett		
TGV	Tapete=Gewebe (abziehfähig)	T	Teppich		
TP	Tapete=Papier	TS	Trittschalldämmung		
VA	Verblendung Alt	TL	Terrazzo		
VNST	Verblendung Naturstein	V	Verglasung		
VZ	Verzinkblech	VE	Verzinkblech		
WDVS	Wärmedämmverbundsystem	ZE	Zementestrich		
WG	Wandgewicht				
ZF	Wandzierfuge				

Alle Maße sind vor Ausführung örtlich und rechnerisch zu prüfen.
Die Ausführungszeichnungen sind nur in Verbindung mit den Zeichnungen der einzelnen Fachplaner und den auf den Plänen als Verweis aufgeführten Detailplänen gültig. Unstimmigkeiten sind vor Ausführung mit der örtlichen Bauleitung abzustimmen. Die angegebenen Fenster- und Türhöhen gelten das lichte Maß von OKBH bzw. OKFF bis UK Rohbauz. ab.

- alle F90 Wände auf Rohboden (auch Systemtrennwände)
- außenliegender Sonnenschutz am gesamten Gebäude außer Treppenhäuser: Sonnenschutzglas
- Blendschutz: an allen Bürozeitsplätzen und Leitwarten

Maßstab: 0 1,25m 2,5m 5m

Änderungen:

5	29.01.2025	Ergänzung Höhen Wandschiene TRH	
4	17.12.2025	Ergänzung Wandschiene Treppenhäuser, Türtypen und Angabe ELT für Haftmagnete und Feststellbeläge, Anpassung TRS WCs	
3	04.07.2025	Bauteil für Rohbau	
2	25.06.2025	Anpassung SLKT gem. TGA + Türverbreiterung	
1	16.07.2024	Änderungen ab 16.07.2024	
Nr.	Datum	Beschreibung	Gez. / Geprüft

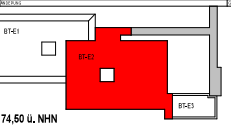

± 0,00 ≙ 74,60 ü. NHN

Projekt:
6520003151
Erweiterungsneubau Anne-Frank Gesamtschule (Bauteil E)
Burghofstraße 120, 44145 Dortmund

Bauherr:
Stadt Dortmund
Stadt. Immobilienwirtschaft FB 66
Königswall 18
44137 Dortmund

Planer:

Fachplaner:

Planinhalt:
Ausführungszeichnung
Grundriss
2. Obergeschoss_BT-E2

Projektnr.	Verfasser	Bearbeiter	erstellt am	Bearbeitungsstand		Maßstab
6520003151			24.04.2024	01.04.2026 17:30:27		1 : 50

Dateiname: AFGS6-BT-E2-S-GRUNDRISS-2200-01.3-02_Grundriss 2.Obergeschoss_BT-E2

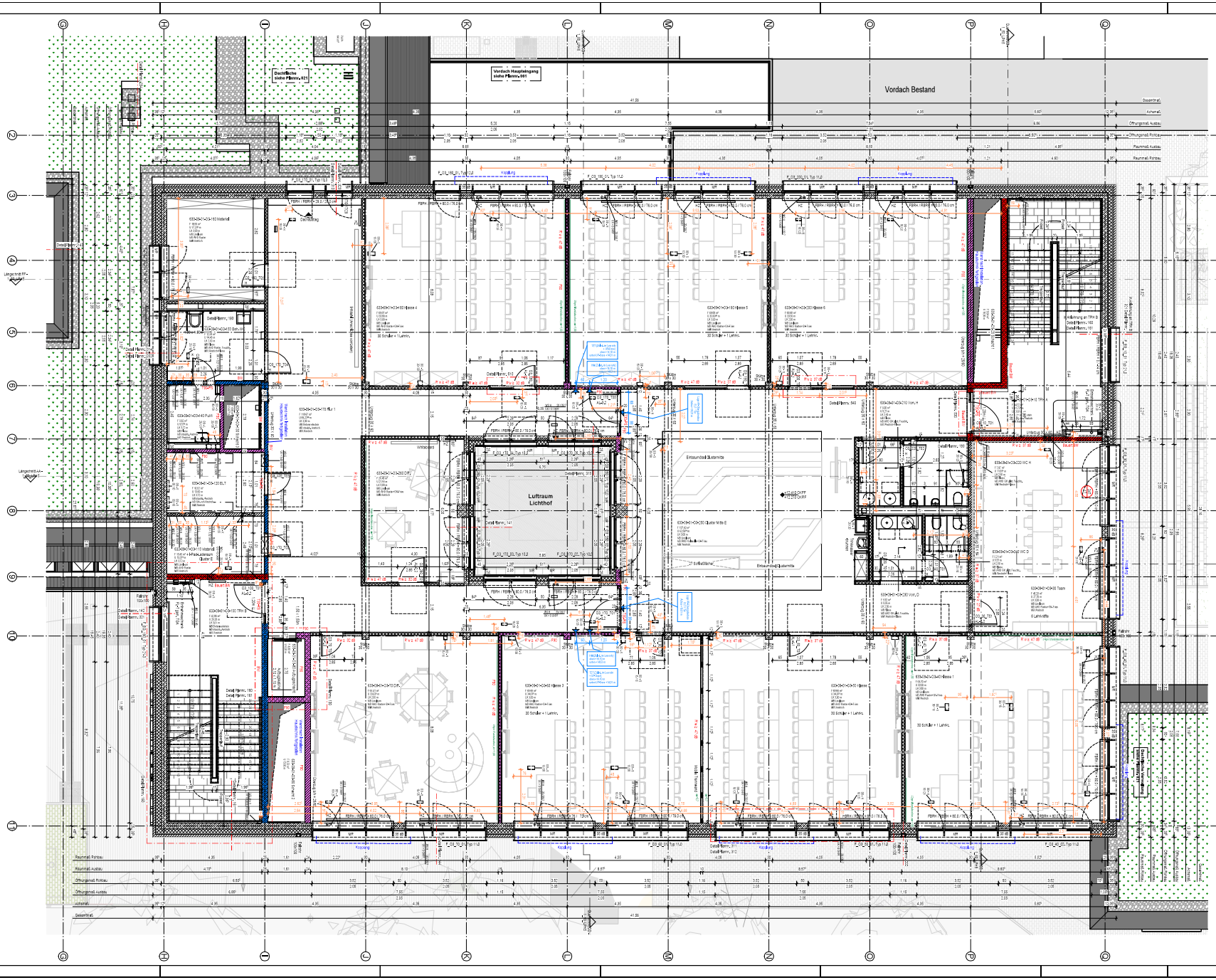

Legende

Bestand (STB) | Mauerwerk (MW) | Linie verdeckt
Beton unbewehrt (UB) | Putz (PT) | Grundbildungsnetz
Fertigteil (FT) | Verbunder (VB) | Baugrenze
Gipskartonwand (GK) | Naturstein (NST) | Baulinie
Grundfläche | Detail-Nr. Blatt-Nr. | Grundbauwasserspiegel
Achse | Schnitt / Ansicht
Höhenlinien | vorhergehende Änderungen
Lichtmaß | Detail-Änderung

OFFF	Oberkante Fertigfußboden	OK	Oberkante	BW	Brandwand
OKRF	Oberkante Rohfußboden	UK	Unterkante	BauO BW	Bauart Brandwand
UKFF	Unterkante Fertigdecke	VK	Vorderkante	HPC	Hochleistungs-Beton
UKRD	Unterkante Rohdecke	HK	Hinterkante	FSD	Feuerschutztür (Türe)
UKRO	Unterkante Rohdach	ELT	Elektro		
RBRH	Rohbaurichtmaße	HZG	Heizung	TGA/RS	Feuerschutzabschluss/feuerhemmend, rauchdicht, selbstverschlend
RBRH	Rohbaulichtmaße	LPT	Luftleitung		
LP	Lichte Höhe (Fertigmaße)	SAN	Sanitär		
RH	Raumhoch (Rohmaße)	RP	Regenwasser	TGA/RS	Feuerschutzabschluss/feuerhemmend, rauchdicht, selbstverschlend
FH	Fertigfußboden	FR	Fußwärme		
RD	Rohdecke	TBL	Tablar		
FD	Fertigdecke	DL	Deckelung	TSD	Tür / Tor feuerhemmend
BD	Bodenbürstmatten (LB)	FA	Feuerwehrzufahrt	TSD	Tür / Tor feuerhemmend
DD	Deckenbürstmatten (LB)	LA	Leitarbeiten		
DA	Deckenabsaugung (LB)	PA	Personenaufzug	HR	Holzer Reflektor
DB	Deckenbürstmatten (LB)	PR	Personenrampe		
BE	Bodenegalisat (LB)	FM	Feuermelder		
DE	Deckenegal (LB)	FL	Feuerlöscher		
WA	Wandabsaugung (BWT)	FSV	Feuerwehrschließanlage		
WD	Wandbürstmatten (BH)	BNG	Brandmeldezentrale	Brandschutzanforderungen	
WE	Wandegal (BT)	RM	Rauchmelder		
		RWA	Rauch- und Wärmeabzugsanlage		feuerbeständiges Bauteil (F90)
UC	Umzug				
LC	Umzug	HA	Hebeanlage		Bauart Brandwand
DV	Deckenverstärkung	SP	Springer		
SW	Schwelle	VWV	Verwaltungsvorschrift		Brandwand
BF	Bauwerksfuge	HAT	Hydrant		
DF	Dehnungsfuge		Hydrotrotzung		feuerbeständige Decke (F90)

Ausbaumaterialien

Wand		Boden		Decke	
A	Anstrich/Dispersion	A	Anstrich	A	Anstrich
AL	Anstrich/Leim	AE	Epoxyharzanstrich	APD	Akustikplatte
B	Beton	AL	Linoleumanstrich	AS	Anstrichspachtel
BWG	Betonwerksteinplatte	AP	PVC-Anstrich	BPD	Bandrasterdecke
D	Dichtung	BA	Bituminöse Abdichtung	DKD	Dispersionsdecke
F	Fliesen	BEPD	Beschichtung Parkdeck	LD	Lochdecke
FSS	Fugenglattstrich	BHB	Betonwerksteinplatte	LPD	Lochplattendecke
GK	Gipskarton	D	Dielung	MD	Metalldecke
GKBH	Gipskarton Brandwand	DB	Doppelboden	MPD	Metallkassettendecke
GFPI	Gipspuzz	DE	Dachplatten	PD	Metallpaneldecke
HSL	Hohlkammerziegeln	ET	Estrich auf Trennlage	P	Putz
HSV	Hohlkammerziegeln	F	Fliesen	S	Sichtschalung
LB	Lackbeton	GA	Gussasphalt	SB	Betondecke - Sichtbeton
MW	Mauerwerk	GAE	Gussasphaltestrich		
MWN	Mauerwerk Verbrauchsm. NF	GR	Granitplatte		
NST	Naturstein	HKS	Hohlkammerstein		
OA	Glasfaser-Anstrich	HO	Hartbetonstein		
PB	Porenbeton	KAE	Kunstharzestrich		
PBBH	Porenbeton Brandwand	LI	Linoleum		
PG	Putz, Gipsmörtel	MD	Mosaikplatten		
R	Rasterdecke	P	Parkett		
S	Sichtschalung	OA	Glasfaser-Anstrich		
SB	Sichtbeton	OAF	Glasfaser PUR-Anstrich		
SM	Sichtmauerwerk	PA	Parkett		
STB	Stahlbeton	PVC	PVC-Belag		
TA	Tapete	SA	Stabilisierender Anstrich		
TF	Tapezierfähig (vorbereitet)	SE	Schüttmaterialien Estrich		
TG	Tapeten-Gleitfaser	SP	Spachtelboden		
TGV	Tapeten-Gleitfaser (abziehfähig)	T	Teppich		
TP	Tapeten-Papierfaser	TS	Trittschalldämmung		
VA	Verblendung Alu	TL	Terrazzo		
VVST	Verblendung Fassadenstein	V	Vergußfuge		
VZ	Wärmedämmung	VE	Verschleißschicht		
WDVS	Wärmedämmverbundsystem	ZE	Zementestrich		
W	Wandgestalt				
SF	Wandoberfläche				

Alle Maße sind vor Ausführung örtlich und rechnerisch zu prüfen.
Die Ausführungszeichnungen sind nur in Verbindung mit den Zeichnungen der einzelnen Fachplaner und den auf den Plänen als Verweis aufgeführten Detailplänen gültig. Unstimmigkeiten sind vor Ausführung mit der örtlichen Bauleitung abzustimmen. Die angegebenen Fenster- und Türlichten geben das lichte Maß von OKFF bzw. OKFF bis UK Rohbau/ an.

- alle F90 Wände auf Rohboden (auch Systemtrennwände)
- außenliegender Sonnenschutz an gesamten Gebäude außer Treppenhäuser: Sonnenschutzglas
- Blendschutz: an allen Bürorbeitsplätzen und Leitwarten

Maßstab: 0 1cm 5cm 1m 2m 5m

Änderungen:

7	29.01.2025	Ergänzung Höhen Wandschäfte TRH
6	17.12.2025	Ergänzung Wandschäfte Treppenhäuser, Türtypen und Angabe EL1 für Hoftrwagnete und Feststellbänkge, Anpassung TRB WCs
5	11.08.2025	Ergänzung PC+Möbel+TRBWC, Nasszelle3 verschoben, Stb-Stockel gekürzt, Änderung Raumname + Funktion hinzugefügt
4	04.07.2025	Bauähe für Rohbau
3	30.06.2025	Anpassung SLID gem. TGA + Türverbreiterung
2	05.10.2024	Änderungen ab 05.10.2024
1	16.07.2024	Änderungen ab 16.07.2024
Nr.	Datum	Bemerkung

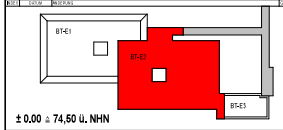

± 0,00 ≙ 74,60 ü. NHN

Projekt:
6520003151
Erweiterungsneubau Anne-Frank Gesamtschule (Bauteil E)
Burgholzstraße 120, 44145 Dortmund

Bauherr:
Stadt Dortmund
Stadt Dortmund/Bauverwaltung FB 66
Kampstraße 19
44137 Dortmund

Planer:

Fachplaner:

Planinhalt:
Ausführungszeichnung
Grundriss
3. Obergeschoss_BT-E2

Projektnr.	Verfasser	Bearbeiter	erstellt am	Bearbeitungsstand		Format	Maßstab
6520003151			24.04.2024	01.04.2026 17:30:41		DIN A0 841 x 0	1 : 50

Dateiname:
AFGS-BAUB-X-SIR-ARA-X-300-01547_Grundriss 3.Obergeschoss_BT-E2

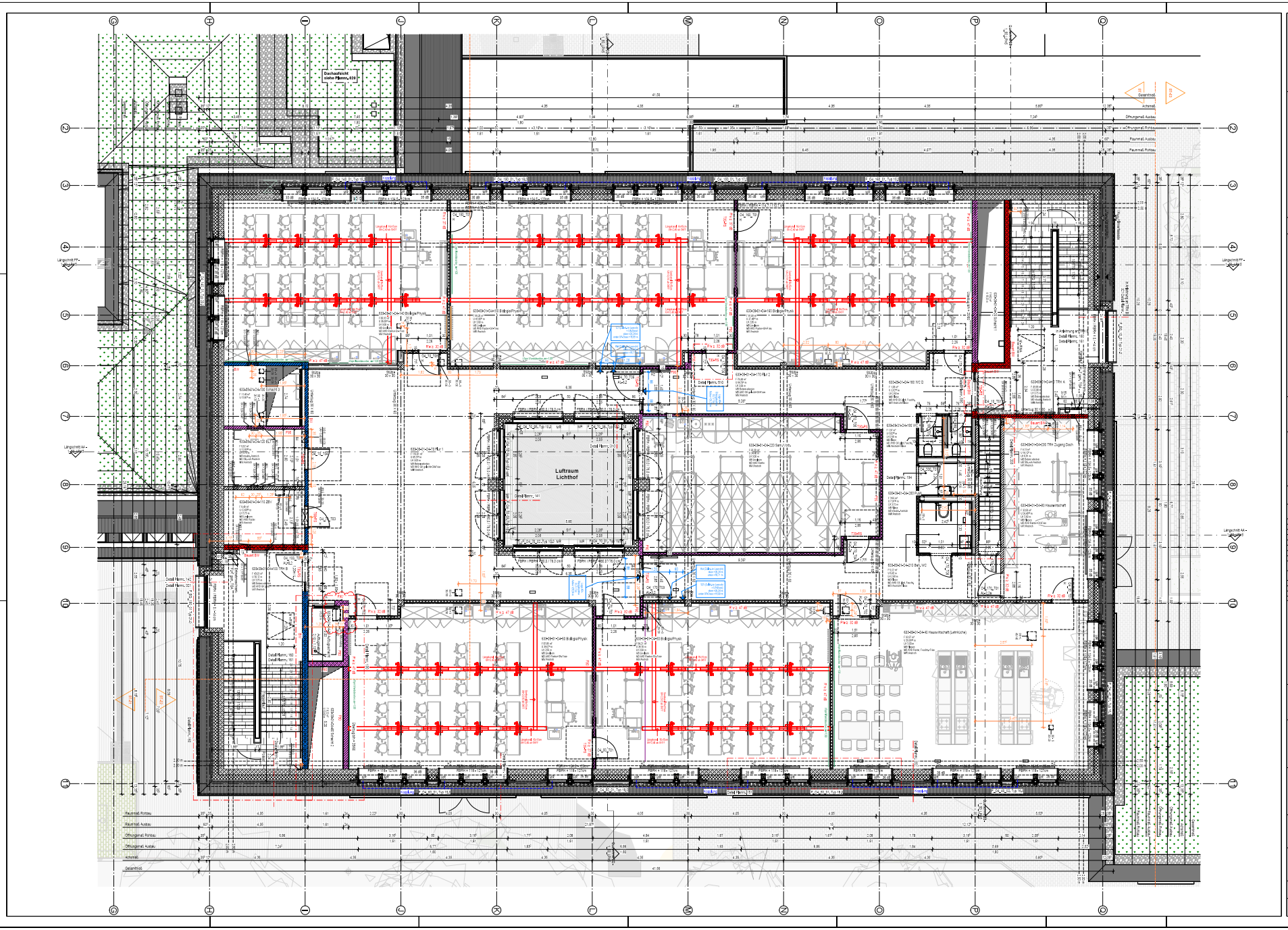

Legende

Stahlbeton (STB) | Mauerwerk (MW) | Linie verdeckt
Beton unbewehrt (UB) | Porenbeton (PB) | Grundstücksgrenze
Fertigteil (FT) | Verbundsteine (VB) | Baugrenze
Gesteinsmauerwerk (GK) | Naturstein (NST) | Baulinie
Grundfestsetzung | Detail-Nr. Blatt-Nr. | Grundwasserspiegel
Schnitt | Ansicht
Achsraster | vorhergehende Änderungen
Detail Änderung

OUFF	Oberkante Fertigfußboden	OK	Oberkante	BW	Brandwand
OUFB	Oberkante Fertigboden	UK	Unterkante	BauwBW	Bauwerksbrandwand
UKFD	Unterkante Fertigdecke	VK	Vorderkante	HW	Hochwasserdichtigkeit Wand
UKFD	Unterkante Fertigdecke	HK	Hinterkante	FDD	Hochwasserdichtigkeit Decke
UKRD	Unterkante Rohdecke	ELT	Elektro		
RBH	Fertigbodenhöhe	HZG	Heizung	TGA/RS	Feuerwiderstandsklasse Hauptverteiler, rauchdicht, selbstschließend
FBH	Rohdeckenhöhe	LFT	Luftechnik		
LH	Lichte Höhe (Fertigmaße)	SAN	Sanitär		
RH	Raumhöhe (Rohmaße)	RP	Regenwasser	TGA/RS	Feuerwiderstandsklasse Hauptverteilung, rauchdicht, selbstschließend
FF	Fertigfußboden	FR	Fußwarm		
RD	Rohdecke	TBL	Tafeln		
FD	Fertigdecke	DL	Deckenleuchte	TSD	Tür / Tor feuerhemmend
BG	Bodenoberkante (UB)	FA	Feuerwehranfahrt	TSD	Tür / Tor feuerbeständig
DO	Deckenoberkante (UB)	LA	Leitelanfahrt		
DU	Deckenuntersicht (UB)	PK	Personenaufzug	MR	Motor Rolltüren
BU	Bodenunterkante (UB)	LK	Lastenaufzug		
BE	Bodenbelag (UB)	FM	Feuermelder		
DE	Deckenbelag (UB)	FL	Feuerlöscher		
MA	Mantelausspannung (BWT)	FSH	Feuerwehrschlüsselkasten		Brandschutzanforderungen
MD	Mantelunterkante (BH)	BMZ	Brandmeldezentrale		
MS	Mantelstärke (BT)	RM	Rauchmelder		
		RWA	Rauch- und Wärmeabzugsanlage		feuerbeständiges Bauteil (F90)
UC	Umzug				
LC	Umzug	NA	Notausgang		Bauteil Brandwand
DV	Deckenverspannung	SP	Sprinkler		
SW	Schwelle	WW	Wandhydrant		Brandwand
BF	Bauwerksfuge	HY	Hydrant		
DF	Dehnungsfuge	RT	Rauchtürrichtung		feuerbeständige Decke (F90)

Ausbaumaterialien

Wand		Boden		Decke	
A	Anstrich/Dispersion	A	Anstrich	A	Anstrich
AL	Anstrich/Leim	AE	Epoxyharzanstrich	APD	Alpenweißputz
B	Beton	AL	Linoleumanstrich	AS	Anstrichstoff
BWG	Betonwerkstein	AP	PU-Gießboden	BPD	Bandputzdecke
D	Dichtung	BA	Bituminöse Abdichtung	GKD	Gipskartondecke
F	Fliesen	BB-FD	Bandschutzplatte Fertigdecke	LD	Lochdecke
FGB	Fugenbänder	BHB	Bodenheizung	LPD	Lochblechdecke
G	Glasfaser	D	Dielung	MD	Metallgewebedecke
GK-BW	Gipskarton Brandwand	DB	Dielenboden	MPD	Metallprofildecke
GP (F)	Gipsputz	DE	Deckenplatte	OS	Metallfaserdecke
HSL	Hohlraumziegeln	ET	Estrich auf Trennlage	P	Putz
HSV	Hohlraumziegeln	F	Fliesen	S	Sparschalung
LB	Lattenbrett	GA	Gussasphalt	SB	Betondecke - Sichtbeton
MW	Mauerwerk	GAE	Gussasphaltestrich		
MWM	Mauerwerk Verblendstein, HF	GP	Gitterrost		
NST	Naturstein	HHS	Hohlkörperdecke		
OA	Glasfaser-Anstrich	HO	Hochbordsteine		
PB	Porenbeton	HVE	Hartstoffestrich		
PB-BW	Porenbeton Brandwand	LI	Lindgrün		
PZ	Putz, Zementmörtel	MB	Mosaikboden		
R	Rauhfaser	N	Natursteine		
S	Sparschalung	OA	Glasfaser-Anstrich		
SB	Sichtbeton	OAF	Glasfaser PU-Anstrich		
SM	Sichtmauerwerk	PA	Parkett		
STB	Stahlbeton	PUG	PU-Gießboden		
TA	Tapete	SA	Stabstahlanker-Anstrich		
TF	Tapete/Putz (vorbereitet)	SE	Sonderanwendungen Estrich		
TG	Tapete/Gleitfaser	SP	Spaltplatten		
TGV	Tapete/Gleitfaser (abziehfähig)	T	Teppich		
TP	Tapete/Papierfaser	TG	Trittschalldämmung		
VA	Verblendung Alu	TL	Terrazzo		
VVST	Verblendung Naturstein	V	Verlegeplatte		
VZ	Wärmedämmung	VE	Verschleißbelag		
WDVS	Wärmedämmverbundsystem	ZE	Zementestrich		
WG	Wandgrund				
SP	Wandsanierputz				

Alle Maße sind vor Ausführung örtlich und rechnerisch zu prüfen.
Die Ausführungszeichnungen sind nur in Verbindung mit den Zeichnungen der einzelnen Fachplaner und den auf den Plänen als Verweis aufgeführten Detailplänen gültig. Unstimmigkeiten sind vor Ausführung mit der örtlichen Bauleitung abzustimmen. Die angegebenen Fenster- und Türlichten geben das lichte Maß von OKRH bzw. OKFF bis UK Rohbau an.

- alle F90 Wände auf Rohboden (auch Systemtrennwände)
- außenliegender Sonnenschutz an gesamten Gebäude außer Treppenhäuser: Sonnenschutzglas
- Blendschutz: an allen Bürorbeitsplätzen und Leitwarten

Maßstab: 0 1,25m 5m 12,5m 25m

Änderungen:

8	16.03.2026	Verschiebung DD RWA Aufzug
7	29.01.2026	Ergänzung Höhen Wandschiene TRH
6	23.01.2026	Anpassung DD RWA Aufzug
5	17.12.2025	Ergänzung Wandschiene Treppenhäuser, Türtypen und Angabe ELT für Haftmagnete und Feststellanlage, Anpassung TRR WCs
4	11.09.2025	Ergänzung PC-Plätze+TRRW, Nasenmäl verschoben, Stb-Sockel gekürzt, Änderung Raumname + Funktion hinzugefügt
3	04.07.2025	Bauteil für Rohbau
2	30.05.2025	Anpassung SLKT gem. TGA + Türverbreiterung
1	11.10.2024	Änderungen ab 11.10.2024
Nr.	Datum	Bemerkung / Änderungen

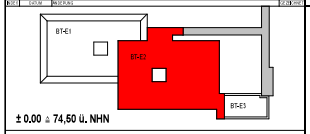

± 0,00 ≙ 74,60 ü. NHN

Projekt:
6520003151
Erweiterungsneubau Anne-Frank Gesamtschule (Bauteil E)
Burghofstraße 120, 44145 Dortmund

Bauherr: Stadt Dortmund, Stadt. Immobilienwirtschaft FB 66, Königswall 18, 44137 Dortmund

Freigabe: Datum, Unterschrift

Planer

Freigabe: Datum, Unterschrift

Fachplaner

Planinhalt:
Ausführungszeichnung
Grundriss
4. Obergeschoss_BT-E2

Projektnr.	Verfasser	Maßstab	erstellt am	Bearbeitungsstand		Format	Maßstab
6520003151			24.04.2026	01.04.2026 17:30:58		DIN A0 841 x 1189	1 : 50

Dateiname: AFGS-HB1-BA-SW-PX-L-HDG-01-B_Grundriss 4.Obergeschoss_BT-E1

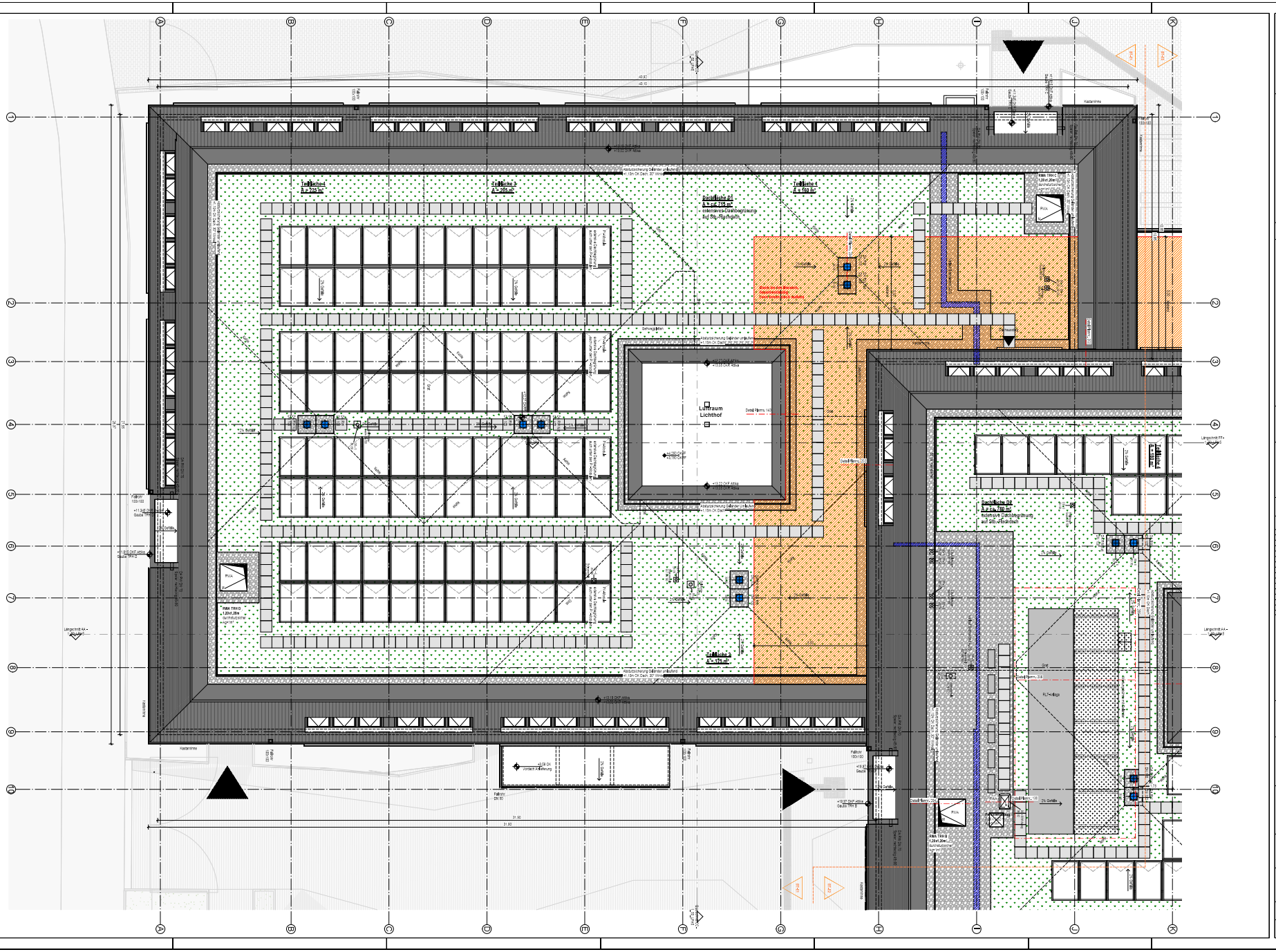

Legende

Stahlbeton (STB)	Mauerwerk (MW)	Linie verdeckt
Beton unbewehrt (UB)	Porenbeton (PB)	Grundstücksgrenze
Fertigteil (FT)	Verblender (VB)	Baugrenze
Gipskartonwand (GK)	Natursteine (NST)	Baulinie
Grundrissachse	Detail-Nr. / Blatt-Nr.	Grundwasserspiegel
Schnitt / Ansicht		
Türen / Fenster	vorhergehende Änderungen	
Änderung		

OFFP	Obersteuerte Feldtrassen	OC	Obersteuerte	BV	Brandwand
OFBT	Obersteuerte Fernbeleuchten	UK	Unterkante	BauGrl BW	Bauart Brandwand
OFRS	Obersteuerte Rohrsysteme	OK	Oberkante	HBW	Hochbewährtige Wand
UFPT	Untersteuerte Fernsprechnetze	VA	Verankerung	FSW	Feuerhemmende Wand
UHRO	Untersteuerte Rohrsysteme	ELT	Elektro		
RBRH	Rohrbelüftungsleitung	HZG	Heizung	TSOFRS	Feuerschutzabschlüsse feuerhemmend, rauchdicht, selbstschließend
KBRH	Rohrbelüftungsleitung	LFT	Lüftechnik		
LH	Lichte Höhe (Fertigmaße)	SAN	Sanitär		
RH	Raumhöhe (Rohmaße)	RP	Regenwasser	TSOFRS	Feuerschutzabschlüsse feuerbeständig, rauchdicht, selbstschließend
FH	Fertigfußboden	FR	Fußraum		
RD	Rohrdecke	TBL	Tafeln		
FD	Fertigdecke	DL	Deckenleuchte	TSO	Tür / Tor feuerhemmend
BD	Bodenbürstdichtung (LB)	FA	Feuerwehrschlüssel	TSO	Tür / Tor feuerbeständig
DD	Deckenbürstdichtung (LB)	LA	Leitungsführung		
DS	Deckenspaltabdichtung (LB)	PK	Personenschutz	HR	Holzer Reflektor
DA	Deckenanschlussfugen (LB)	FW	Feuerwehr		
BE	Bodenspalt (LB)	FM	Feuermelder		
DE	Dachdeckel (LB)	FL	Feuerlöscher		
MA	Wandaussparung (BHKT)	FSI	Feuerwehrschließplatten		
WD	Wandanschluss (BH)	BMZ	Brandmeldezentrale	Brandschutzanforderungen	
WS	Wandspalt (BT)	RM	Rauchmelder		
		RWA	Rauch- und Wärmeabzugsanlage		feuerbeständiges Bauteil (F90)
UC	Unterzug	HA	Hohlsegment		Bauart Brandwand
OU	Deckenunterzug	SP	Sprinkler		
SW	Schwelle	VRW	Wandhydrant		Brandwand
BF	Bauwerksfuge	HY	Hydrant		
DF	Dehnungsfuge		Hydrotrennung		feuerbeständige Decke (F90)

Ausbaumaterialien

Wand		Boden		Decke	
A	Anstrich-Dispersion	A	Anstrich	A	Anstrich
AL	Anstrich-Leim	AE	Epoxyharzanstrich	APD	Alpendecke
B	Beton	AL	Linoleumbrich	AS	Akustikplatte
BWG	Betonwerksteln	AP	P.-CA-Anstrich	BPD	Bandrasterdecke
D	Dichtung	BA	Bituminöse Abdichtung	GKD	Gipskartondecke
F	Fliesen	BB-PD	Bandschutzplatte	LD	Lochdecke
FGS	Fugenglättbrich	BHB	Betonwerksteln	LPD	Lochplattendecke
G	Glasscheiben	D	Dielung	LSD	Lamellenschlitzdecke
GF-BW	Glasfassaden Brandwand	DB	Doppelboden	MPD	Metallprofildecke
GF-FS	Glasfront	DS	Dampfsperre	MRD	Metallrasterdecke
HSL	Holzleistenbelen	ET	Estrich auf Trennlage	P	Putz
HSV	Holzverschalen	F	Fliesen	S	Sparschalung
LB	Lackbelen	GA	Gussasphalt	SB	Betondecke - Sichtbeton
MW	Mauerwerk	GAE	Gussasphaltestrich		
MWM	Mauerwerk Verblendstein, NF	GR	Gitterrost		
NST	Naturstein	HKS	Hohlkörperdecke		
OA	Glasmar.-anstrich	HO	Hohlbaustoffen		
PB	Porenbeton	HVE	Hartstoffestrich		
PB-BW	Porenbeton Brandwand	LI	Linoleum		
PZ	Putz, Zementmörtel	MD	Mosaikplatten		
R	Rolladen	P	Parkett		
S	Sparschalung	CA	Glasmar.-anstrich		
SB	Sichtbeton	CAF	Glasmar.-PUR-Anstrich		
SH	Schiebetüranlagen	PA	Parkett		
STB	Stahlbeton	PUC	P.-CA-Anstrich		
TA	Tapeten	SA	Stabähnlicher Anstrich		
TF	Tapezierfähig (vorbereitet)	SE	Sockelmasse Estrich		
TG	Tapeten-Gewebe	SP	Spachteln		
TGV	Tapeten-Gewebe (abwaschbar)	T	Teppich		
TP	Tapeten-Papierbeer	TS	Trittschalldämmung		
VA	Verblendung-Alu	TL	Terrazzo		
VNST	Verblendung Naturstein	V	Versiegelung		
VZ	Wärmedämmung	VE	Verseifeanstrich		
WDVS	Wärmedämmverbundsystem	ZE	Zementestrich		
WF	Wandspalt				
SP	Wandsparschuh				

Alle Maße sind vor Ausführung örtlich und rechnerisch zu prüfen.
Die Ausführungszeichnungen sind nur in Verbindung mit den Zeichnungen der einzelnen Fachplaner und den auf den Plänen als Verweis aufgeführten Detailplänen gültig. Unstimmigkeiten sind vor Ausführung mit der örtlichen Bauleitung abzustimmen. Die angegebenen Fenster- und Türlichten geben das lichte Maß von OKBH bzw. OKFF bis UK Rohbaustz an.

- alle F90 Wände auf Rohboden (auch Systemtrennwände)
- außenliegender Sonnenschutz an gesamten Gebäude außer Treppenhäuser: Sonnenschutzglas
- Blendschutz: an allen Bürorbeitsplätzen und Leitwarten

Maßstab: 0 0,25m 1m 2,5m 5m

Änderungen:

3	04.07.2025	Bauher für Rohbau	
2	15.01.2025	Änderungen ab 15.01.2025	
1	11.10.2024	Änderungen ab 11.10.2024	
Nr.	Datum	Bemerkung	Gez. / Geprüft

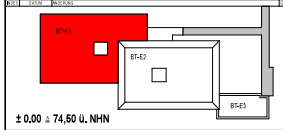

± 0,00 ≙ 74,50 ü. NHN

Projekt
6520003151
Erweiterungsneubau Anne-Frank Gesamtschule (Bauteil E)
Burghofstraße 120, 44145 Dortmund

Bauherr
Stadt Dortmund
Stadt Dortmund/Immobilienwirtschaft FB 66
Königswall 18
44137 Dortmund

Freigabe
Datum, Unterschrift

Planer

Freigabe
Datum, Unterschrift

Fachplaner

Planinhalt
Ausführungszeichnung
Grundriss
Dachaufsicht_BT-E1

Projektnr.	Verfasser	Maßstab	erstellt am	Bearbeitungsstand		Format	Kopiblatt
6520003151			27.01.2026	04.02.2026 16:52:01		A0	1 : 50

Dateiname
AFGS-HEB-X-GR-RFW-DAF-01-E-01_Dachaufsicht_BT-E1

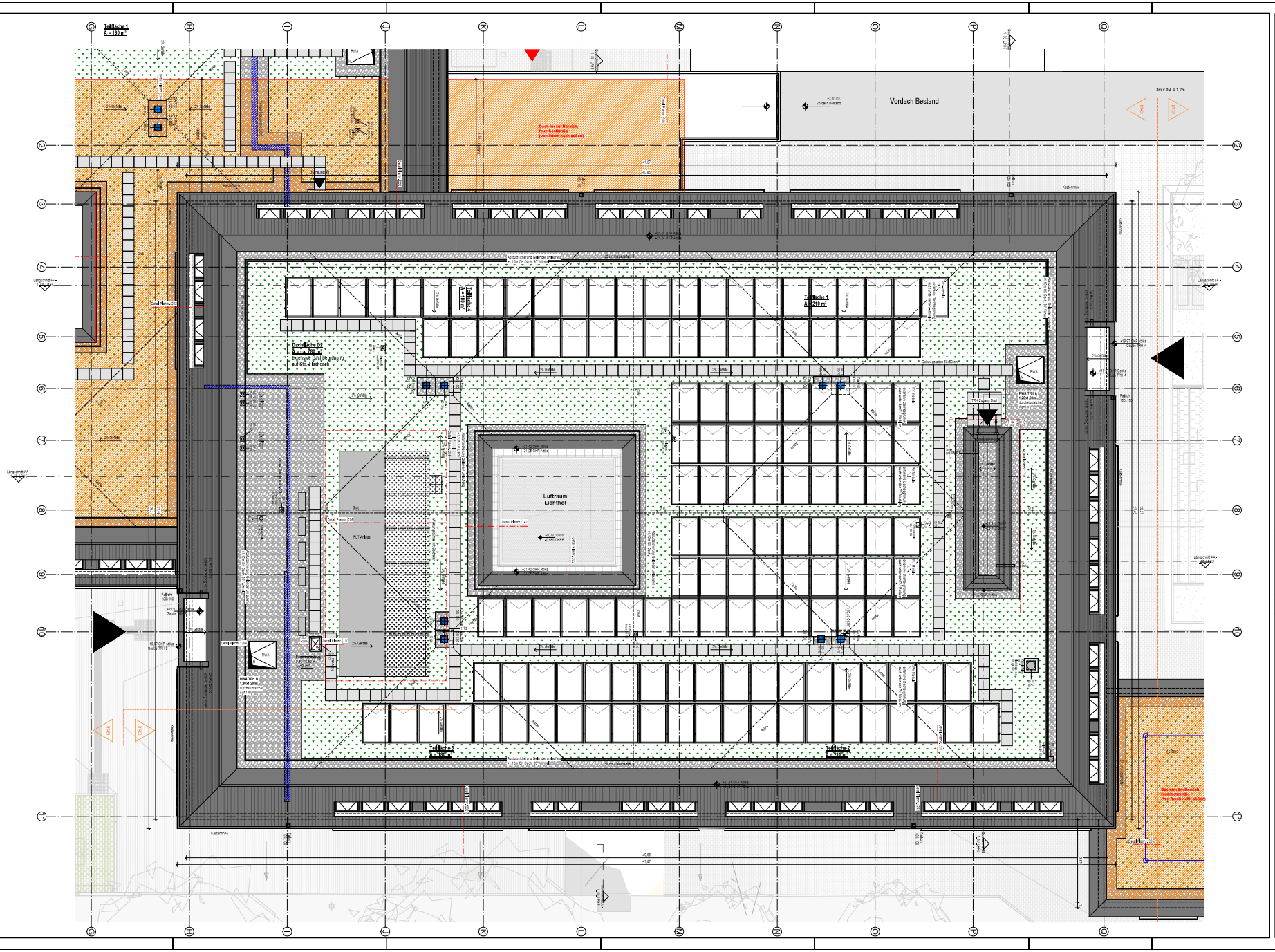
Vordach Bestand
Luftraum Lichthof
Dachfläche D2
A = ca. 750 m²
Dachfläche 1
A = 210 m²
Dachfläche 2
A = 210 m²
Dachfläche 3
A = 180 m²
Dachfläche 4
A = 180 m²
Dachfläche 5
A = 180 m²
Dachfläche 6
A = 180 m²
Dachfläche 7
A = 180 m²
Dachfläche 8
A = 180 m²
Dachfläche

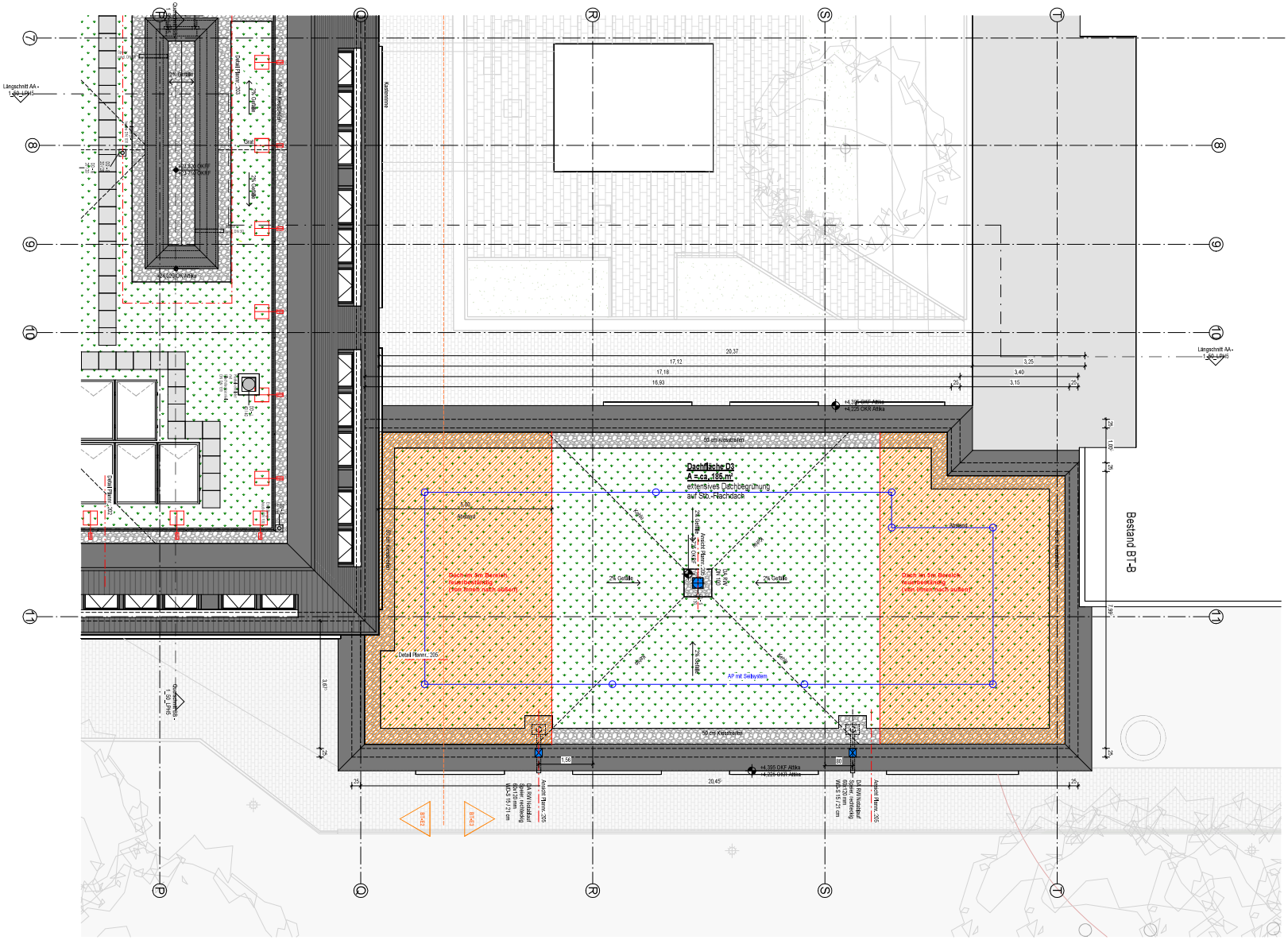

Legende

Stahlbeton (STB)	Mauerwerk (NM/KS)		Linie verdeckt
Beton unbewehrt (UB)	Porenbeton (PB)		Grundstücksgrenze
Fertigteil (FT)	Verblender (VB)		Baugrenze
Gipskartenwand (GK)	Natursteinmauerwerk (NST)		Baulinie
±0,00 Grundrissniveau	Detail - Nr. / Plan - Nr.		Grundrissversprünge
OKFF OKRF OKRD UKFD UKRD Höhenkoten	Schnitt / Ansicht		
	vorhergehende Änderungen		
	aktuelle Änderung		

OKFF	Oberkante Fertigfußboden	OK	Oberkante	BWA	Brandwand
OKRF	Oberkante Rohfußboden	UK	Unterkante	Bauart BWA	Bauart Brandwand
OKRD	Oberkante Rohdecke	HK	Hinterkante	F90	feuerbeständige Wand
UKFD	Unterkante Fertigdecke	VK	Vorderkante	F30	feuerhemmende Wand
UKRD	Unterkante Rohdecke	ELT	Elektro		
FBRH	Fertigbrüstungshöhe	HZG	Heizung	T30-RS	Feuerschutzabschluss feuerhemmend, rauchdicht, selbstschließend
RBRH	Rohbrüstungshöhe	LFT	Lüftertechnik		
LH	Lichte Höhe (Fertigmaße)	SAN	Sanitär		
RH	Raumhoch (Rohmaße)	RR	Regenrohr	T90-RS	Feuerschutzabschluss feuerbeständig, rauchdicht, selbstschließend
FF	Fertigfußboden	FR	Fallrohr		
RD	Rohdecke	TEL	Telefon		
FD	Fertigdecke	DL	Datenleitung	T30	Tür / Tor feuerhemmend
BD	Bodendurchbruch (LB)	FA	Feuermeldeanlage	T90	Tür / Tor feuerbeständig
DD	Deckendurchbruch (LB)	LA	Lautsprecheranlage		
DA	Deckenaussparung (LB)	PA	Personenanlage	HR	Motor Raffstore
UD	Unterzugsdurchbruch (LB)	TRH	Treppenhaus		
BE	Bodeneinbau (LB)	FM	Feuermelder		
DE	Deckeneinbau (LB)	FL	Feuerlöscher		
VA	Wandaussparung (BM/T)	FSK	Feuerwehrschlüsselkasten		
VD	Wanddurchbruch (BM)	BMZ	Brandmeldezentrale	Brandschutzanforderungen	
VE	Wandeinbau (BT)	RM	Rauchmelder		
UZ	Unterzug	RWA	Rauch- und Wärmeabzugsanlage		feuerbeständiges Bauteil (F90)
ÜZ	Überzug				
DV	Deckenversprung	NA	Notausgang		Bauart Brandwand
SW	Schwelle	SP	Sprinkler		
BF	Bauwerksfuge	WHY	Wandhydrant		Brandwand
DF	Dehnungsfuge		Hydrant		
			Fluchtrichtung		feuerbeständige Decke (F90)

Maßstab: 0 0,5m 1m 2,5m 5m

Änderungen:

INDEX	DATUM	ÄNDERUNG	GEZEICHNET
2	04.07.2025	Baufrei für Rohbau	
1	11.10.2024	Änderungen ab 11.10.2024	

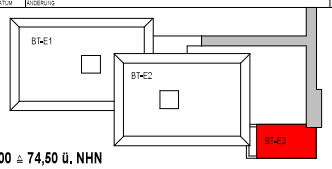

± 0,00 ≙ 74,50 ü. NHN

Projekt
6520003151
Erweiterungsneubau Anne-Frank Gesamtschule (Bauteil E)
Burgholzstraße 120, 44145 Dortmund

Bauherr
Stadt Dortmund
Städt. Immobilienwirtschaft FB 65
Königswall 14
44137 Dortmund

Freigabe
Datum, Unterschrift

Planer

Freigabe
Datum, Unterschrift

Fachplaner

Planinhalt
Ausführungszeichnung
Grundriss
Dachaufsicht_BT-E3

Projektnr.	Verfasser	Mitarbeiter	erstellt am:	Plantstand		Format	Maßstab
6520003151			24.04.2024	04.02.2026 18:57:07		DIN EN ISO 216 B0	1 : 50

Plannummer
AFGS-NEU-5-GR-ARAL-DAC-021-02_Dachaufsicht_BT-E3

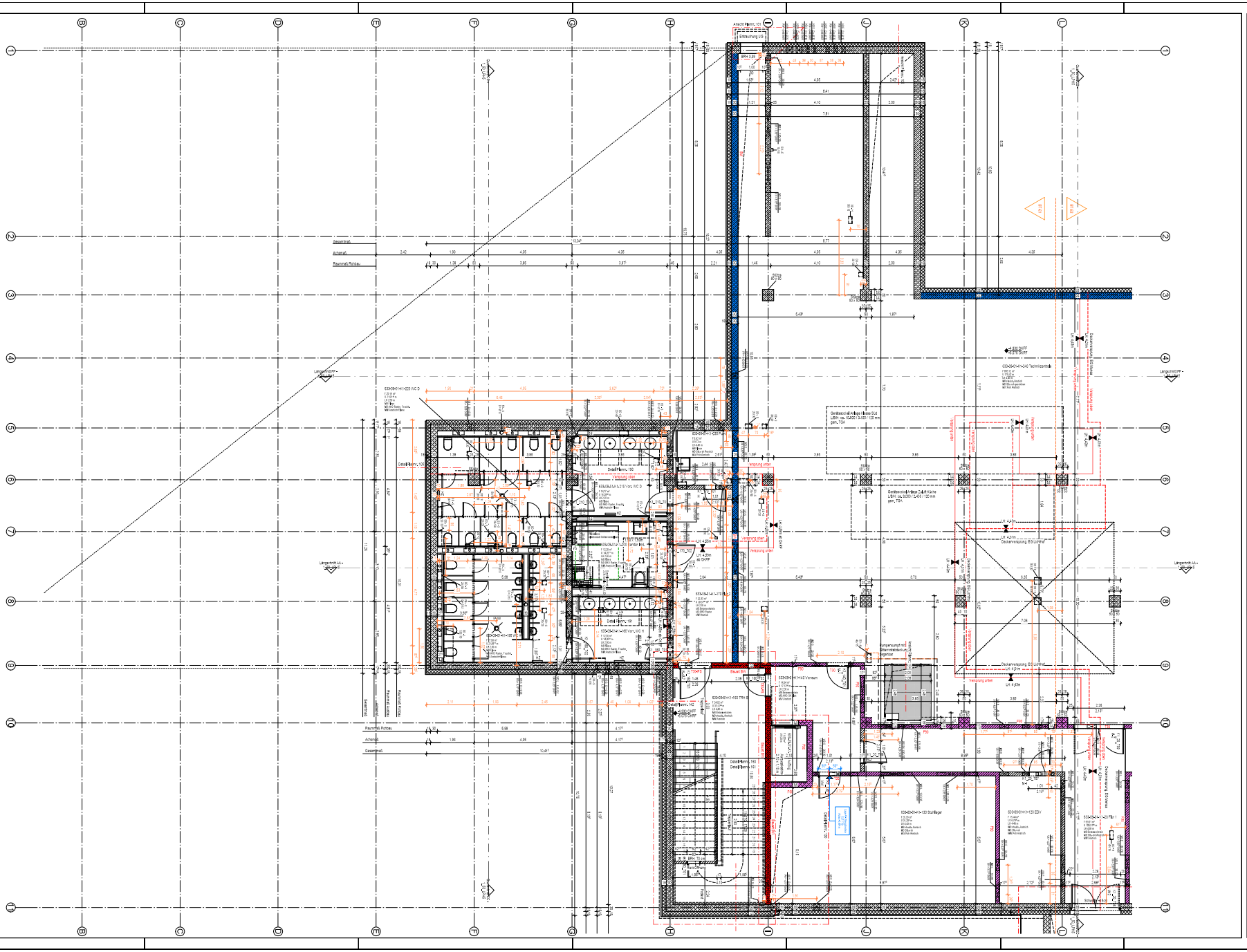

Legende

Stahlbeton (STB)
Beton unbewehrt (UB)
Fertigteil (FT)
Gipskartonwand (GK)
Grundrissachse
Achsen
Höhenkoten
Mauerwerk (MW)
Porenbeton (PB)
Verblender (VB)
Natursteine (NST)
Detail-Nr.
Blatt-Nr.
Schnitt / Ansicht
vorhergehende Änderungen
aktuelle Änderung
Linie verdeckt
Grundstücksgrenze
Baugrenze
Baulinie
Grundwasserspiegel

OKFF	Oberkante Fertigfußboden	OK	Oberkante
OKRB	Oberkante Rohdecke	UK	Unterkante
UKRD	Unterkante Rohdecke	VA	Vorwandinstallation
UKFD	Unterkante Fertigdecke	VK	Vorwandelemente
UKRO	Unterkante Rohdecke	ELT	Elektro
FBRH	Fertigbetonrauchfang	HZG	Heizung
RBRH	Rohbetonrauchfang	LFT	Lüftung
LH	Lichte Höhe (Fertigmaß)	SAN	Sanitär
RH	Raumhoch (Rohmaß)	RP	Regenwasser
FH	Fertigfußboden	FR	Fußboden
RD	Rohdecke	TBL	Tafeln
FD	Fertigdecke	DL	Deckenleuchte
BG	Bodenoberkante (UB)	FA	Feuerwehrleitung
DO	Deckenoberkante (UB)	LA	Leitungsführung
DU	Deckenunterkante (UB)	PK	Personenaufzug
UK	Unterkante (UB)	GK	Gipskarton
BE	Bodenaufbau (UB)	FM	Feuermelder
DE	Deckenaufbau (UB)	FL	Feuerlöscher
WA	Wandaussparung (BWT)	FSV	Feuerwehrverschlüsseln
WD	Wandoberkante (BW)	BNZ	Brandmeldezentrale
WE	Wandaufbau (BT)	RM	Rauchmelder
		RWA	Rauch- und Wärmeabzugsanlage
UC	Unterzug	HA	Hebeanlage
CC	Überzug	SP	Sprinkler
DV	Deckenverstärkung	VRW	Wandhydrant
SW	Schwelle	H	Hydrant
BF	Bauwerksfuge	RT	Rauchtürrichtung
DF	Dehnungsfuge		

Brandschutzanforderungen

- feuerbeständiges Bauteil (F90)
- Bauteil Brandwand
- Brandwand
- feuerbeständige Decke (F90)

Ausbaumaterialien

Wand	Boden	Decke
A - Anstrich-Dispersion	A - Anstrich	A - Anstrich
AL - Anstrich-Lack	AE - Epoxyharzanstrich	APO - Akustikplatte
B - Beton	AL - Lackanstrich	AS - Anstichputzmatt
BWG - Betonwerksteinplatte	AP - PU-Gießanstrich	BPD - Bandrasterdecke
D - Dichtung	BA - Bituminöse Abdichtung	GKD - Gipskartondecke
F - Fliesen	BB-PD - Bandschutzplatte Porotonbeton	LD - Lochdecke
FGS - Fugenglattstrich	BHW - Betonwerksteinplatte	LPD - Lochplattendecke
G - Glasscheiben	D - Dichtung	MD - Metalldeckenelemente
GK-BW - Gipskartonplatten Brandwand	DB - Dielenboden	MPD - Metallpaneldecke
GP (P) - Gipsputz	DG - Gummiboden	MRD - Metallrasterdecke
HSL - Holzleistenboden	ET - Estrich auf Trennlage	P - Putz
HSV - Holzverschalungen	F - Fliesen	S - Sichtschalung
LF - Lackfarbe	GA - Gussasphalt	SB - Betondecke - Sichtbeton
MW - Mauerwerk	GAE - Gussasphaltestrich	
MWN - Mauerwerk Verblendstein, NF	GR - Granitboden	
NST - Natursteinplatten	HKS - Hohlkörperboden	
OA - Glasmosaik-Anstrich	HO - Holzbodenbelag	
PB - Porenbeton	KAE - Kunstharzestrich	
PB-BW - Porenbeton Brandwand	L - Linoleum	
PZ - Putz, Zementmörtel	MD - Mosaikplatten	
R - Rolleisen	P - Parkett	
S - Sichtschalung	GL - Glasfaser Anstrich	
SB - Sichtbeton	GAF - Gießharz PUR-Anstrich	
SM - Sichtmauerwerk	PA - Parkett	
STB - Stahlbeton	PVC - PVC-Belag	
TA - Tapete	SA - Steinähnlicher Anstrich	
TF - Tapezierfähig (vorbereitet)	SE - Schüttmaterial Estrich	
TG - Tapete+Gleitfaser	SP - Sportplatten	
TGV - Tapete+Gleitfaser (abwaschfest)	T - Teppich	
TP - Tapete+Prallfaser	TS - Trittschalldämmung	
VA - Verblendung Alu	TL - Terrazzo	
VNST - Verblendung Naturstein	V - Verlegeplatte	
WD - Wärmedämmung	VE - Verbundestrich	
WDVS - Wärmedämmverbundsystem	ZE - Zementestrich	
WG - Wandgewebe		
ZP - Wandzementputz		

Alle Maße sind vor Ausführung örtlich und rechnerisch zu prüfen.
Die Ausführungszeichnungen sind nur in Verbindung mit den Zeichnungen der einzelnen Fachplaner und den auf den Plänen als Verweis aufgeführten Detailplänen gültig. Unstimmigkeiten sind vor Ausführung mit der örtlichen Bauleitung abzustimmen. Die angegebenen Fenster- und Türlichten geben das lichte Maß von OKRH bzw. OKFF bis UK Rohbau/ zz. an.

- alle F90 Wände auf Rohboden (auch Systemtrennwände)
- außenliegender Sonnenschutz am gesamten Gebäude außer Treppenhäuser: Sonnenschutzglas
- Blendschutz: an allen Bürozeilplätzen und Leitwarten

Maßstab: 0 0,25m 1m 2,5m 5m

Änderungen:

7	28.01.2025	Ergänzung Höhen Wandschütze TRH	
6	16.12.2025	Anpassung TRB WCs, Türtyp ergänzt, Ergänzung Wandschütze Treppenhäuser und, Angabe ELT für Heftheizgerät	
5	04.07.2025	Beulter für Rohbau	
4	02.05.2025	Anpassung SLAS gem. TGA + Türverbreiterung	
3	15.01.2025	Änderungen ab 15.01.2025	
2	11.10.2024	Änderungen ab 11.10.2024	
1	16.07.2024	Änderungen ab 16.07.2024	
Nr.	Datum	Bezeichnung	Gez. / Geänd.

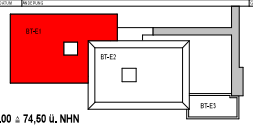

± 0,00 ≙ 74,50 ü. NHN

Projekt
6520003151
Erweiterungsneubau Anne-Frank Gesamtschule (Bauteil E)
Burghofstraße 120, 44145 Dortmund

Bauherr
Stadt Dortmund
Stadt Dortmund/Immobilienservicebetrieb FB 66
Königswall 18
44137 Dortmund

Freigabe
Datum, Unterschrift

Planer

Freigabe
Datum, Unterschrift

Fachplaner

Planinhalt
Ausführungszeichnung
Grundriss
Untergeschoss_BT-E1

Projektnr.	Verfasser	Maßstab	erstellt am	Speicherdatum		Format	Maßstab
6520003151			24.04.2024	01.04.2026 17:29:00		DIN A0 841 x 0	1 : 50

Dateiname
AFGS-HEB-X-GR-PLAN-L1-G-03-1_Grundriss Untergeschoss_BT-E1

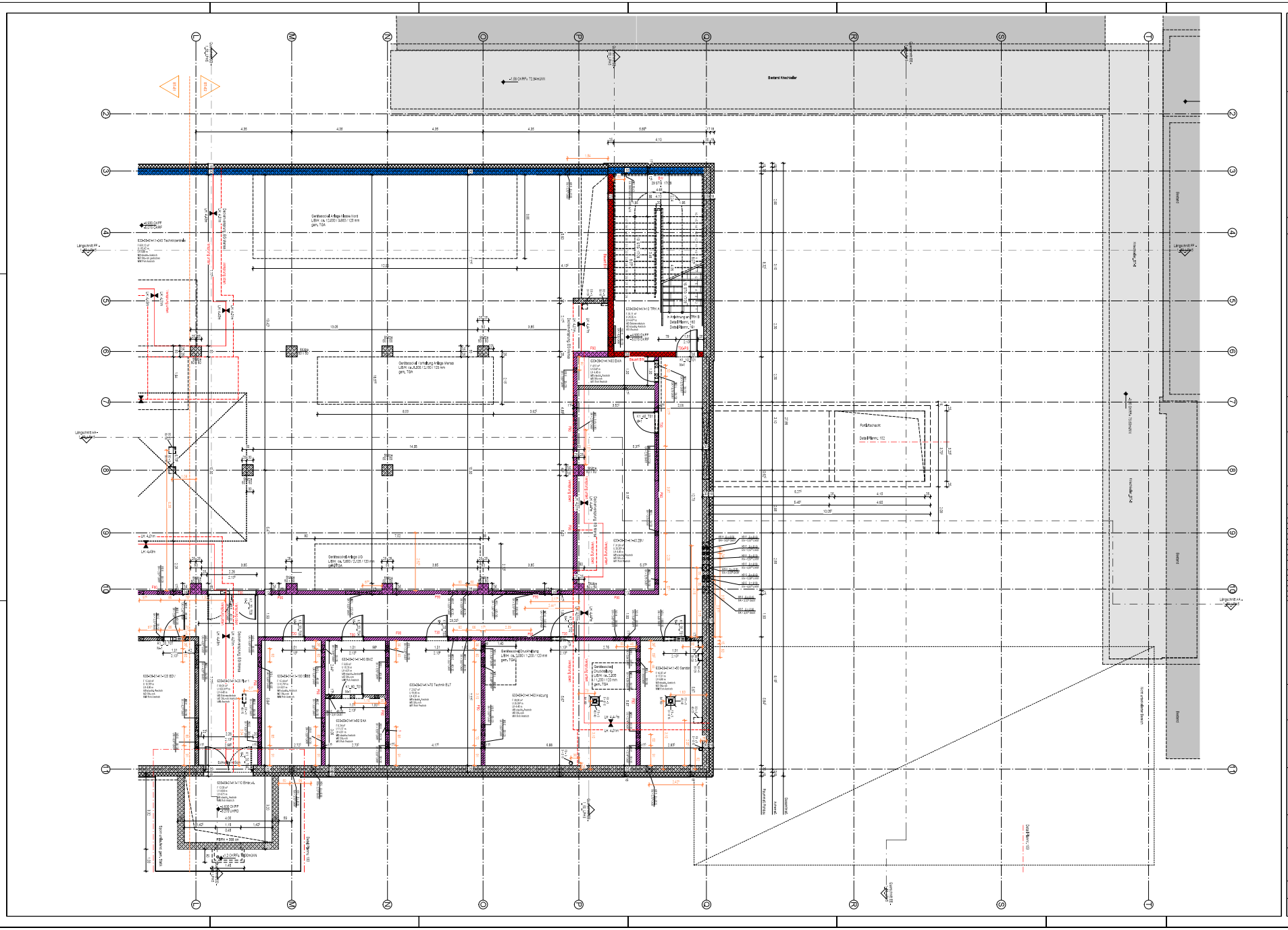

Legende

Stahlbeton (STB)	Mauerwerk (MW)	Linie verdeckt	
Beton unbewehrt (UB)	Porenbeton (PB)	Grundstücksgrenze	
Fertigteil (FT)	Verbundmr. (VB)	Baugrenze	
Gipskartonmaut (GK)	Naturstein (NST)	Baulinie	
+0.00 Grundriss	Detail-Nr. Blatt-Nr.	Grundwassergrenze	
Schnitt / Ansicht			
Türanschlag	vorhergehende Änderungen		
Detail Änderung			

OKFF	Oberkante Fertigfußboden	OK	Oberkante
OKRF	Oberkante Rohfußboden	UK	Unterkante
UKFD	Unterkante Fertigdecke	VK	Vorderkante
UKRD	Unterkante Rohdecke	HK	Hinterkante
UKFD	Unterkante Fertigdecke	ELT	Elektro
UKRD	Unterkante Rohdecke	HZ	Heizung
RBRH	Rohrbeschlaghöhe	LFT	Lüftung
LH	Lichte Höhe (Fertigmaße)	SAN	Sanitär
RH	Rauminnen (Rohmaße)	RP	Regenwasser
FH	Fertigfußboden	FR	Fußraum
RD	Rohdecke	TBL	Tafel
FD	Fertigdecke	DL	Durchladung
BG	Bodenkonstruktion (UB)	FA	Feuerwehrauffahrt
DG	Deckenkonstruktion (UB)	LA	Leitungsführung
DA	Deckenaussparung (UB)	PA	Personenaufzug
WA	Wandaussparung (UB)	LR	Lastenaufzug
BE	Bodenbelag (UB)	FM	Feuermelder
DE	Deckenbelag (UB)	FL	Feuerlöscher
WA	Wandaussparung (BWT)	FSI	Feuerwehrschlüsselkasten
WD	Wandkonstruktion (BH)	BNZ	Brandmeldezentrale
WE	Wandbelag (BT)	RM	Rauchmelder
		RWA	Rauch- und Wärmeabzugsanlage
UC	Umbau	HA	Hofausgang
DV	Deckenverstärkung	SP	Sprinkler
SW	Schwelle	VWH	Wandhydrant
BF	Bauwerksfuge	HY	Hydrant
DF	Dehnungsfuge	RT	Rauchtürschließ

Brandschutzanforderungen

- feuerhemmend (FR30)
- Bauteil Brandwand
- Brandwand
- feuerbeständige Decke (FR90)

Ausbaumaterialien

Wand	Boden	Decke
A Anstrich-Dispersion	A Anstrich	A Anstrich
AL Anstrich-Leim	AE Epoxyharzanstrich	APO Alginatabdruck
B Beton	AL Linoleumanstrich	AS Anstichspachtel
BWG Betonwerksteinwand	AP P-CA-Anstrich	BPD Bandrasterdecke
D Dichtung	BA Bituminöse Abdichtung	DKO Dispokammerdecke
F Fliesen	BB+FD Beschichtung Parkdeck	LD Lochdecke
FSS Fugenglattstrich	BHB Betonwerksteinboden	LFD Lamellenfensterdecke
GK Gipskarton	D Dielung	MD Metallkassettendecke
GK-BW Gipskarton Brandwand	DB Dielungsboden	MPD Metallprofildecke
GP (P) Gipsputz	DS Dampfsperre	MRD Metallrasterdecke
HSL Holzständerwänden	ET Estrich auf Trennlage	P Putz
HSV Holzverschalungen	F Fliesen	S Spachtelung
LB Lattenbrett	G1 Gussasphalt	SB Betondecke - Sichtbeton
MW Mauerwerk	G+E Gussasphaltestrich	
MWV Mauerwerk Verblendstein, NF	GP Gitterrost	
NST Naturstein	HKS Hohlkörperdecke	
OA Glasmal-Anstrich	HO Hochbordsteine	
PB Porenbeton	KHS Kunststoffanstrich	
PB+BW Porenbeton Brandwand	LI Linoleum	
PZ Putz, Zementmörtel	MD Mosaikplatten	
R Rauhfaser	O Dielung	
S Spachtelung	OA Oberflächenanstrich	
SB Sichtbeton	OAP Offenporiges PC-Anstrich	
SM Sichtmauerwerk	PA Parkett	
STB Stahlbeton	PVC PVC-Belag	
TA Tapete	SA Staubbindender Anstrich	
TF Tapetenfüllung (vorbereitet)	SE Schüttmaterial Estrich	
TG Tapeten-Grundierer	SP Spachtelung	
TGV Tapeten-Grundierer (alkalibeständig)	T Teppich	
TP Tapeten-Fertigkleister	TS Trittschalldämmung	
VA Verblendung Alu	TL Terrazzo	
VVST Verblendung Naturstein	V Versiegelung	
WD Wärmedämmung	VE Verbundestrich	
WDVS Wärmedämmverbundsystem	ZE Zementestrich	
WG Wandgewebe		
SP Spritzwasserfuge		

Alle Maße sind vor Ausführung örtlich und rechnerisch zu prüfen.
Die Ausführungszeichnungen sind nur in Verbindung mit den Zeichnungen der einzelnen Fachplaner und den auf den Plänen als Verweis aufgeführten Detailplänen gültig. Unstimmigkeiten sind vor Ausführung mit der örtlichen Bauleitung abzustimmen. Die angegebenen Fenster- und Türlichten geben das lichte Maß von OKRH bzw. OKFF bis UK Rolladen an.

- alle F90 Wände auf Rohboden (auch Systemtrennwände)
- außenliegender Sonnenschutz an gesamten Gebäude außer Treppenhäuser: Sonnenschutzglas
- Blendschutz: an allen Bürozeitsplätzen und Leitwarten

Maßstab: 0 0,25m 1m 2,5m 5m

Änderungen:

7	28.01.2026	Ergänzung Höhen Wandschütze TRH	
6	17.12.2025	Ergänzung Wandschütze Treppenhäuser, Türtypen und Angabe ELT für Haftmagnete und Feststellanlage, Anpassung TRS WCs	
5	12.05.2025	FD verschieben gem.BS TGA	
4	06.02.2025	Bauhof für Rohbau	
3	30.05.2025	Anpassung SLID gem. TGA + Türverbreiterung	
2	15.01.2025	Änderungen ab 15.01.2025	
1	16.07.2024	Änderungen ab 16.07.2024	
Nr.	Datum	Bezeichnung	Gez. / Geprüft

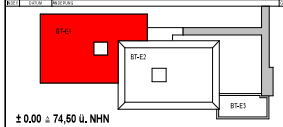

± 0,00 ≙ 74,60 ü. NHN

Projekt
6520003151
Erweiterungsneubau Anne-Frank Gesamtschule (Bauteil E)
Burghofstraße 120, 44145 Dortmund

Bauherr
Stadt Dortmund
Stadt Dortmund/Immobilienservicebetrieb FB 66
Kampstraße 45
44137 Dortmund

Freigabe
Datum, Unterschrift

Planer

Freigabe
Datum, Unterschrift

Fachplaner

Planinhalt
Ausführungszeichnung
Grundriss
Untergeschoss_BT-E2

Projektnr.	Verfasser	Maßstab	erstellt am	Speichern		Format	Kopfbogen
6520003151			24.04.2026	01.04.2026 17:28:51		DIN A0 841 x 0	1 : 50

Dateiname
AFGS4-BE2-S-GR-FR-XX-UG-03-T_Grundriss Untergeschoss_BT-E2

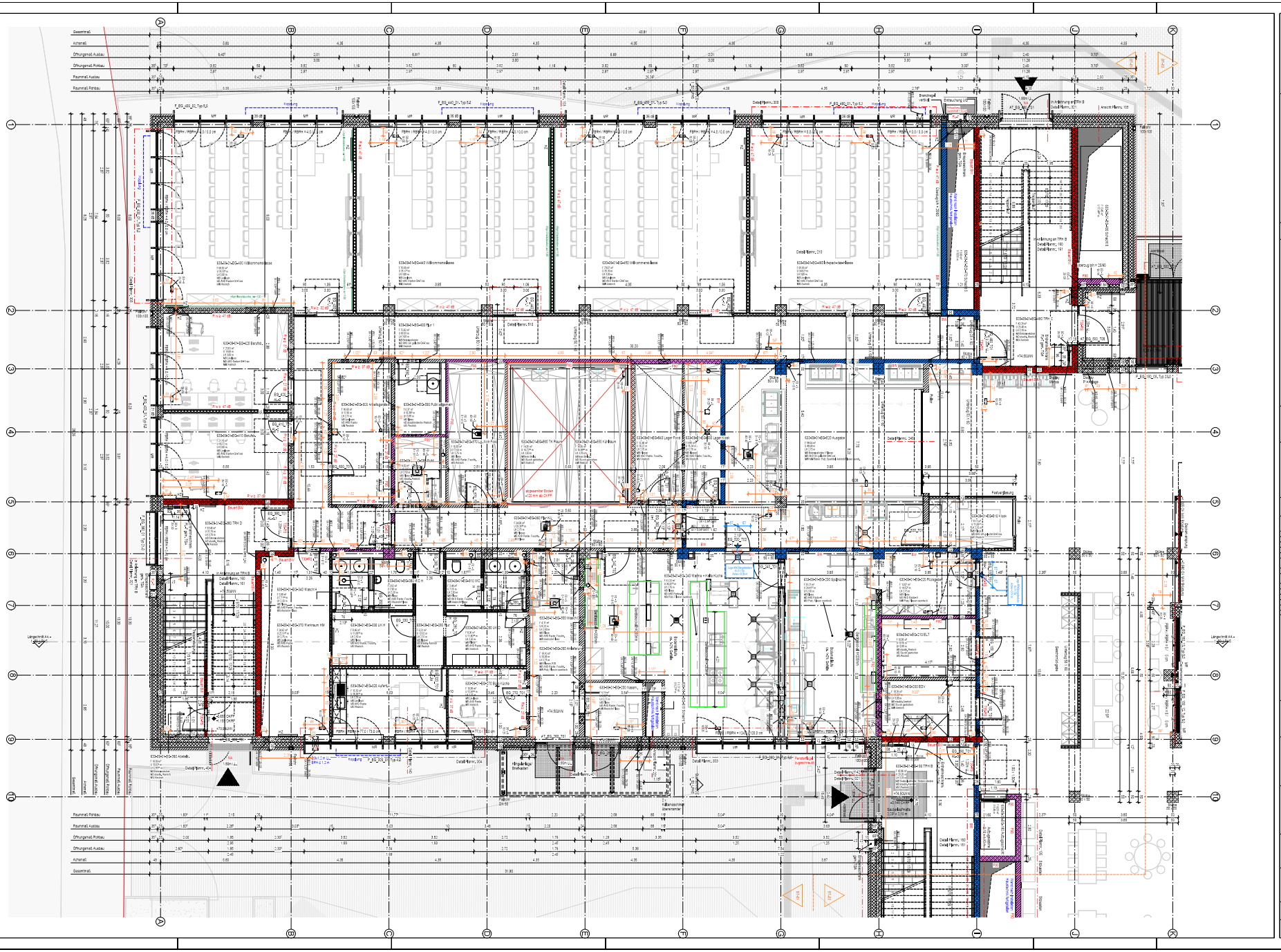

Legende

Stahlbeton (STB) | Mauerwerk (MW) | Putz | Grundbauteilgrenze
Beton unbewehrt (UB) | Porenbeton (PB) | Verblender (VB) | Baugrenze
Fertigteil (FT) | Naturstein (NST) | Bauteile | Grundwassergrenze
Gipskartonwand (GK) | Detail-Nr. Blatt-Nr.
Grundrissecke | Schnitt / Ansicht
Achsen | Höhenkoten | vorhergehende Änderungen | aktuelle Änderung

OKFF	Oberkante Fertigfußboden	UK	Unterkante
OKRD	Oberkante Rohdecke	UKRD	Unterkante Rohdecke
UKFD	Unterkante Fertigdecke	UK	Unterkante
UKRD	Unterkante Rohdecke	ELT	Elektro
RBH	Fertigfußbodenhöhe	HZ	Heizung
RBHK	Rohfußbodenhöhe	LFT	Luftechnik
LH	Lichte Höhe (Fertigmaße)	SAN	Sanitär
RH	Raumhoch (Rohmaße)	RP	Regenwasser
FF	Fertigfußboden	FR	Kühlwasser
RD	Rohdecke	TEL	Telefon
FD	Fertigdecke	DL	Datenleitung
BG	Bodenoberkante (UB)	FA	Feuerwehranfahrt
DO	Deckenoberkante (UB)	LA	Leitungsführung
DU	Deckenuntersicht (UB)	PK	Personenaufzug
BU	Bodenunterkante (UB)	LK	Lastenaufzug
BE	Bodenbelag (UB)	FM	Fensterflügel
DE	Deckenbelag (UB)	FL	Fensterfläche
WA	Wandaussparung (BWT)	FBI	Feuerwehrbedienelement
WD	Wandoberkante (BH)	BMZ	Brandmeldezentrale
WE	Wandbelag (BT)	RM	Rauchmelder
		RWA	Rauch- und Wärmeabzugsanlage
UC	Unterzug	HA	Hebeanlage
LC	Überzug	SP	Sprinkler
DV	Deckenverrohrung	VWV	Wandhydrant
SW	Schwelle	HY	Hydrant
BF	Bauwerksfuge	Hy	Hydrantkennzeichnung
DF	Dehnungsfuge		

Brandschutzanforderungen:
- feuerbeständiges Bauteil (F90)
- Bauteil Brandwand
- Brandwand
- feuerbeständige Decke (F90)

Ausbaumaterialien

Wand	Boden	Decke
A ... Anstrich-Dispersion	A ... Anstrich	A ... Anstrich
AL ... Anstrich-Öl-Alkyd	AE ... Epoxyharzanstrich	APO ... Alginatprägeputz
B ... Beton	AL ... Linoleumanstrich	AS ... Anstichspachtel
BWG ... Betonwerksteinplatte	AP ... PVC-Anstrich	BPD ... Bandrasterdecke
D ... Dichtung	BA ... Bituminöse Abdichtung	BR ... Bandrasterdecke
F ... Fliesen	BB-PD ... Beschichtung Parkdeck	LD ... Lochdecke
FGS ... Fugenglattstrich	BHB ... Betonwerksteinplatte	LPD ... Lochplattendecke
G ... Gipsputz	D ... Dichtung	MD ... Metallkassettendecke
GF-BRH ... Gipsputz mit Brandschutzmittel	DB ... Dampfsperre	MPD ... Metallpaneldecke
GF (P) ... Gipsputz	DS ... Dampfbremse	MRD ... Metallrasterdecke
HSL ... Hohlkammerziegelstein	ET ... Estrich auf Trennlage	P ... Putz
KSV ... Kalksandstein-Vollstein	F ... Fliesen	S ... Sparschalung
LF ... Leichtbeton	GA ... Gussasphalt	SB ... Betondecke - Sichtbeton
MW ... Mauerwerk	GAV ... Gussasphaltunterlage	
MWV ... Mauerwerk Verblendstein, HF	GF ... Gitterrost	
NST ... Naturstein	HKS ... Hohlkammerboden	
OA ... Öl-Lack-Anstrich	HO ... Hohlraumboden	
PB ... Porenbeton	KNE ... Kunststoffnadelfilz	
PB-BRH ... Porenbeton Brandwand	L ... Linoleum	
PZ ... Putz, Zementmörtel	MD ... Mosaikplatten	
R ... Rigipsplatte	P ... Parkett	
S ... Sparschalung	OA ... Öl-Lack-Anstrich	
SB ... Sichtbeton	OAP ... Öl-Lack-PVC-Anstrich	
SM ... Sichtmauerwerk	PA ... Parkett	
STB ... Stahlbeton	PVC ... PVC-Belag	
TA ... Tapete	SA ... Steinzeugplatten, Anstrich	
TF ... Tapete/Putz (vorbereitet)	SE ... Steinzeugplatten, Estrich	
TG ... Tapete/Gewebe	SP ... Spachtelboden	
TGV ... Tapete/Gewebe (abziehbar)	T ... Teppich	
TP ... Tapete/Papier	TS ... Trittschalldämmung	
VA ... Verblendung Alu	TL ... Terrazzo	
VV/ST ... Verblendung Naturstein	V ... Verlegeplatte	
VZ ... Wärmedämmung	VE ... Verseelenboden	
VZ-DS ... Wärmedämmverbundsystem	ZE ... Zementestrich	
W ... Wandanstrich		
WP ... Wandverkleidung		

Alle Maße sind vor Ausführung örtlich und rechnerisch zu prüfen.
Die Ausführungszeichnungen sind nur in Verbindung mit den Zeichnungen der einzelnen Fachplaner und den auf den Plänen als Verweis aufgeführten Detailplänen gültig. Unstimmigkeiten sind vor Ausführung mit der örtlichen Bauleitung abzustimmen. Die angegebenen Fenster- und Türlichten geben das lichte Maß von OKBH bzw. OKFF bis UK Rohbau an.

- alle F90 Wände auf Rohboden (auch Systemtrennwände)
- außenliegender Sonnenschutz an gesamten Gebäude außer Treppenhäuser: Sonnenschutzglas
- Blendschutz: an allen Bürorbeitsplätzen und Leitwarten

Maßstab: 0 0,25m 1m 2,5m 5m

Änderungen:

9	28.01.2025	Ergänzung Höhen Wandschläge TRH
8	17.12.2025	Ergänzung Wandschläge Treppenhäuser, Türtypen und Angabe ELT für Haftmagnete bei Feuerbeständigkeit, Anpassung TRB WCs
7	04.10.2025	TB-Wand Außenfläche Küche Technik gelöscht, Text, ergänzt, Detailbr, Tür angepasst
6	11.09.2025	Ergänzung PC-Fläche+TRWM, Nasszelle verschoben, Stb-Sockel gekürzt, Änderung Raumnamen + Funktion Heizungsfläg
5	04.07.2025	Bauteile für Rohbau
4	30.05.2025	Anpassung SLAD pers. 10A + Türverbreiterung
3	15.01.2025	Änderungen ab 15.01.2025
2	11.10.2024	Änderungen ab 11.10.2024
1	16.07.2024	Änderungen ab 16.07.2024

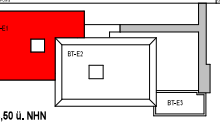

± 0,00 ≙ 74,50 ü. NHN

Projekt:
6520003151
Erweiterungsneubau Anne-Frank Gesamtschule (Bauteil E)
Burghofstraße 120, 44145 Dortmund

Bauherr: Stadt Dortmund, Stadt. Immobilienwirtschaft FB 66, Königswall 18, 44137 Dortmund

Freigabe: Datum, Unterschrift

Planer

Freigabe: Datum, Unterschrift

Fachplaner

Planinhalt:
Ausführungszeichnung
Grundriss
Erdgeschoss_BT-E1

Projektnr.	Verfasser	Maßstab	erstellt am	Revision		Plan-Nr.	Maßstab
6520003151			24.04.2024	01.04.2026 17:29:13		EG01.BV 040.00	1 : 50

Dateiname: AFGS-HEB-X-GR-ARK-00-EG01-00_Grundriss Erdgeschoss_BT-E1

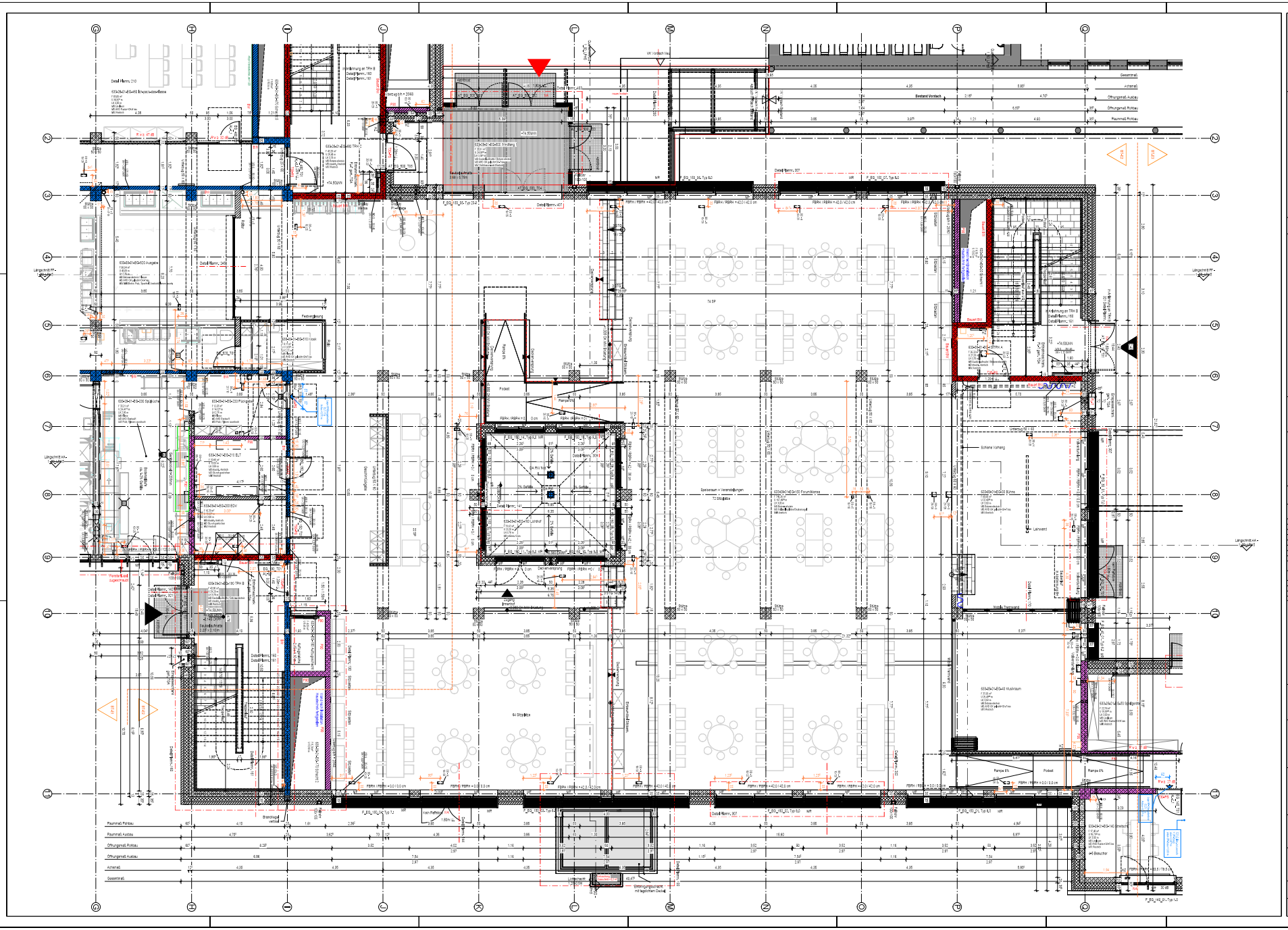

Legende

Stahlbeton (STB)	Mauerwerk (MW)		Linie verdeckt
Beton unbewehrt (UB)	Porenbeton (PB)		Grundstücksgrenze
Fertigteil (FT)	Verbundsteine (VB)		Baugrenze
Spezialmauerwerk (SK)	Naturstein (NST)		Baulinie
Grundfläche	Detail-Nr. Blatt-Nr.		Grundwasserspiegel
+0.00	Schnitt / Ansicht		
OKFF / UKFF	Höhenkoten	vorhandene Änderungen / neue Änderung	

OFFF	Oberkante Fertigfußboden	OK	Oberkante	BW	Brandwand
OKRF	Oberkante Rohfußboden	UK	Unterkante	BBW	Bauteil Brandwand
UFFF	Unterkante Fertigfußboden	VK	Vorderkante	HPC	Hochleistungs-Hpc
UKRD	Unterkante Rohdecke	HK	Hinterkante	FZ	feuerhemmende Türen
RBFH	Fertigfußbodenhöhe	ELT	Elektro		
LH	Lichte Höhe (Fertigmaße)	HZG	Heizung	T30-RS	Feuerschutzabschluss feuerhemmend, rauchdicht, selbstschließend
RH	Raumhoch (Rohmaße)	LFT	Lüftechnik		
FF	Fertigfußboden	SAN	Sanitär		
FD	Rohdecke	RP	Regenrohr	T90-RS	Feuerschutzabschluss feuerbeständig, rauchdicht, selbstschließend
BD	Bodendurchbruch (LB)	FR	Fallrohr		
DD	Deckendurchbruch (LB)	TBL	Tablar		
DA	Deckenaussparung (LB)	DL	Deckelung	T30	Tür / Tor feuerhemmend
WD	Wanddurchbruch (LB)	FA	Feuerwehraufzug	T90	Tür / Tor feuerbeständig
BE	Bodenöffnung (LB)	LA	Lastenaufzug		
DE	Deckenöffnung (LB)	PA	Personenaufzug	MR	Motor Raffstore
WA	Wandaussparung (BHKT)	BA	Behindertenaufzug		
WD	Wanddurchbruch (BH	FH	Feuerhydrant		
WE	Wandöffnung (BT)	FL	Feuerlöscher		
		RWA	Rauch- und Wärmeabzugsanlage		Brandschutzanforderungen
UC	Unterzug	HA	Hebeanlage		feuerbeständiges Bauteil (F90)
LC	Überzug	SP	Sprinkler		Bauteil Brandwand
SW	Schwelle	VWH	Wandhydrant		Brandwand
BF	Bauwerksfuge	HyH	Hydrant		
DF	Dehnungsfuge	RT	Rauchtürrichtung		feuerbeständige Decke (F90)

Ausbaumaterialien

Wand	Boden	Decke
A ... Anstrich	A ... Anstrich	A ... Anstrich
AL ... Leichtbauwände	AE ... Epoxyharzanstrich	APD ... Akustikplatte
B ... Beton	AL ... Linoleumbrich	AS ... Anstichputz
BWG ... Betonwerksteinwand	AP ... PVC-Anstrich	BPD ... Bandrasterdecke
D ... Dichtung	BA ... Bituminöse Abdichtung	GKD ... Gipskartondecke
F ... Fliesen	BB+FD ... Bandschutzfolie Parkdeck	LD ... Lochdecke
FGS ... Fugenglasbruch	BHB ... Betonwerksteinboden	LPD ... Lochplattenbrücke
G ... Glas	D ... Dichtung	MD ... Metalldecke/Metallbrücke
GF+BW ... Glasfassade Brandwand	DB ... Dielenboden	HPD ... Metallhemmdecke
GP (P) ... Gipsputz	DE ... Dampfsperre	DS ... Metallfaserbeton
HSL ... Hohlraumböden	EF ... Estrich auf Trennlage	P ... PVC
HSV ... Hohlraumböden	F ... Fliesen	S ... Sperrdichtung
LB ... Leichtbauten	GA ... Gussasphalt	SB ... Betondecke - Sichtbeton
MW ... Mauerwerk	GAE ... Gussasphaltestrich	
MWN ... Mauerwerk Verblendstein, NF	GP ... Gitterrost	
NST ... Naturstein	HHS ... Hohlkörperboden	
OA ... Glasmal- anstrich	HO ... Holzpflasterboden	
PB ... Porenbeton	HVE ... Hartstoffanstrich	
PB+BW ... Porenbeton Brandwand	LI ... Linoleum	
PC ... Putz, Zementmörtel	MB ... Mosaikboden	
PG ... Putz, Gipsmörtel	O ... Ortbeton	
S ... Sperrdichtung	OL ... Ölanstrich	
SB ... Sichtbeton	OLF ... Ölfarbe PVC-Anstrich	
SM ... Sichtmauerwerk	PA ... Parkett	
STB ... Stahlbeton	PVC ... P-Cellulg	
TA ... Tapete	SA ... Staubbindender Anstrich	
TH ... Tapete/Putz (no bevel/bit)	SE ... Schwimmendes Estrich	
TG ... Tapete+Gleitfaser	SP ... Spachtelbeton	
TGV ... Tapete+Gleitfaser (plus/bit/dig)	T ... Teppich	
TP ... Tapete+Pauschaser	TG ... Trittschalldämmung	
VA ... Verblendung Alu	TL ... Verblendung	
VVST ... Verblendung Naturstein	V ... Verlegung	
VZ ... Wärmedämmung	VZ ... Verzinkstrich	
VZ+DS ... Wärmedämmung+Dampfsperre	ZE ... Zementestrich	
W ... Wandgestaltung		
SP ... Spritzwasserbuch		

Alle Maße sind vor Ausführung örtlich und rechnerisch zu prüfen.
Die Ausführungszeichnungen sind nur in Verbindung mit den Zeichnungen der einzelnen Fachplaner und den auf den Plänen als Verweis aufgeführten Detailplänen gültig. Unstimmigkeiten sind vor Ausführung mit der örtlichen Bauleitung abzustimmen. Die angegebenen Fenster- und Türhöhen geben das lichte Maß von OKRF bzw. OKFF bis UK Rohbaudecke.

- alle F90 Wände auf Rohboden (auch Systemtrennwände)
- außenliegender Sonnenschutz an gesamten Gebäude außer Treppenhäuser: Sonnenschutzglas
- Blendschutz: an allen Bürorbeitsplätzen und Leitwarten

Maßstab: 0 1,25m 2m 5,0m 8m

Änderungen:

6	09.01.2025	Ergänzung Höhen Wandschlitze TRH
5	17.12.2025	Ergänzung Wandschlitze Treppenhäuser, Türtypen und Angabe ELT für Haftmagnete und Feststellanlage, Anpassung TRB WCs
4	11.09.2025	Ergänzung PC-Plätze+TRBW, Nasenmäl verschoben, Stb-Sockel gekürzt, Änderung Raumname + Funktion fitnessgeräte
3	04.07.2025	Bauteil für Rohbau
2	20.05.2025	Anpassung SLKI gem. TGA + Türverbreiterung
1	16.07.2024	Änderungen ab 16.07.2024
Nr.	Datum	Bemerkung

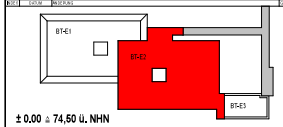

± 0,00 ≙ 74,50 ü. NHN

Projekt
6520003151
Erweiterungsneubau Anne-Frank Gesamtschule (Bauteil E)
Burghofstraße 120, 44145 Dortmund

Bauherr
Stadt Dortmund
Stadt. Immobilienservicebetrieb FB 66
Königswall 18
44137 Dortmund

Freigabe
Datum, Unterschrift

Planer

Freigabe
Datum, Unterschrift

Fachplaner

Planinhalt
Ausführungszeichnung
Grundriss
Erdgeschoss_BT-E2

Projektnr.	Verfasser	Maßstab	erstellt am	Speicherdatum		Format	Maßstab
6520003151			24.04.2024	01.04.2026 17:29:24		DIN A0	1 : 50

Dateiname
AFGS-HB3-G-SW-FPL-XE-B-00-01_Grundriss Erdgeschoss_BT-E2

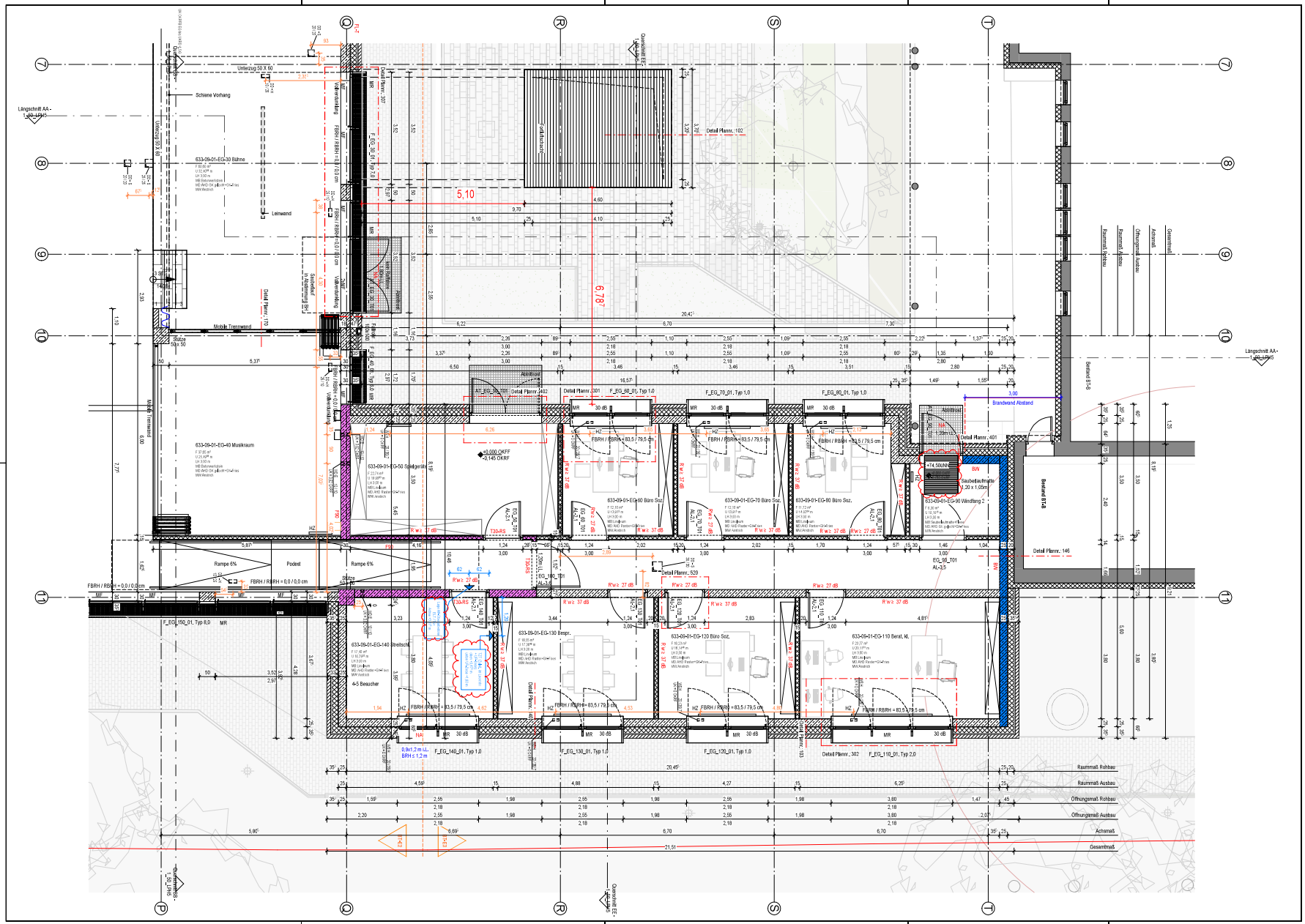

Legende

Stahlbeton (STB)	Mauerwerk (MW)	Linie verdeckt	
Beton unbewehrt (UB)	Porenbeton (PB)	Grundstücksgrenze	
Fertigteil (FT)	Verblender (VB)	Baugrenze	
Gipskartenwand (GK)	Naturstein (NST)	Baulinie	
±0,00 Grundrissniveau	Detail - Nr. / Plan - Nr.	Grundwasserspiegel	
OKFF / OKRF / UKFD / UKRD Höhenkoten	Schnitt / Ansicht		
	vorhergehende Änderungen / aktuelle Änderung		

OKFF	Oberkante Fertigfußboden	OK	Oberkante	BW	Brandwand
OKRF	Oberkante Rohfußboden	UK	Unterkante	BAW	Bauteil Brandwand
OKRD	Oberkante Rohdecke	HK	Hinterkante	F90	feuerbeständige Wand
UKFD	Unterkante Fertigdecke	VK	Vorderkante	F30	feuerhemmende Wand
UKRD	Unterkante Rohdecke	ELT	Elektro		
FBRH	Fertigbrüstungshöhe	HZG	Heizung	T30-RS	Feuerschutzabschluss feuerhemmend, rauchdicht, selbstschließend
RBRH	Rohbrüstungshöhe	LFT	Lüftertechnik		
LH	Lichte Höhe (Fertigmaße)	SAN	Sanitär		
RH	Raumhoch (Rohmaße)	RP	Regenrohr	T90-RS	Feuerschutzabschluss feuerbeständig, rauchdicht, selbstschließend
FF	Fertigfußboden	FR	Fallrohr		
RD	Rohdecke	TEL	Telefon		
FD	Fertigdecke	DL	Datenleitung	T30	Tür / Tor feuerhemmend
BD	Bodendurchbruch (LiB)	FA	Feuermeldung	T90	Tür / Tor feuerbeständig
DD	Deckendurchbruch (LiB)	LA	Lautsprecher		
DA	Deckenaussparung (LiB)	PA	Personenanzug	HR	Motor Raffstore
UD	Unterzugsdurchbruch (LiB)	TRH	Treppenhaus		
BE	Bodeneinbau (LiB)	FH	Feuermelder		
DE	Deckeneinbau (LiB)	FL	Feuerlöscher		
WA	Wandaussparung (BiN/T)	FSK	Feuerwehrschlüsselkasten		
WD	Wanddurchbruch (BiN)	BHZ	Brandmeldezentrale	Brandschutzanforderungen	
WE	Wandeinbau (BiT)	RH	Rauchmelder		
UZ	Unterzug	RWA	Rauch- und Wärmeabzugsanlage		feuerbeständiges Bauteil (F90)
OZ	Oberzug				
DV	Deckenversprung	NA	Notausgang		Bauart Brandwand
SW	Schwelle	SP	Sprinkler		
BF	Bauwerksfuge	VHY	Vandhydrant		Brandwand
DF	Dehnungsfuge	H	Hydrant		
			Fluchtrichtung		feuerbeständige Decke (F90)

Maßstab: 1:50 (0 0,5m 1m 2,5m 5m)

Änderungen:

Index	Datum	Änderung	Gezeichnet
6	18.12.2025	Ergänzung Türtypen und Angabe ELT für Haftmagnete und Feststellanlage	
5	11.09.2025	Ergänzung PC-Plätze+TRBWI, Nassmüll verschoben, Stb-Sockel gekürzt, Änderung Raumname + Funktion hinzugefügt	
4	04.07.2025	Baufrei für Rohbau	
3	30.05.2025	Anpasung SUD gem. TGA + Türverbreiterung	
2	11.10.2024	Änderungen ab 11.10.2024	
1	16.07.2024	Änderungen ab 16.07.2024	

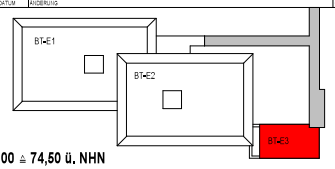

± 0,00 ≙ 74,50 ü. NHN

Projekt
6520003151
Erweiterungsneubau Anne-Frank Gesamtschule (Bauteil E)
Burgholzstraße 120, 44145 Dortmund

Bauherr
Stadt Dortmund
Städt. Immobilienwirtschaft FB 65
Königswall 14
44137 Dortmund

Freigabe
Datum, Unterschrift

Planer

Freigabe
Datum, Unterschrift

Fachplaner

Planinhalt
Ausführungszeichnung
Grundriss
Erdgeschoss_BT-E3

Projektnr.	Verfasser	Mitarbeiter	erstellt am:	Planstand		Format	Maßstab
6520003151			24.04.2024	01.04.2026 17:29:31		DIN ISO 216 A0	1 : 50

Plannummer
AFGS-NEU-5-GR-ARAL-DEG-007-06_Grundriss Erdgeschoss_BT-E3